



Lägesbild 2025

Samverkansöverenskommelse mellan Stockholms stad och Polisregion Stockholm

**Hägersten-Älvsjö stadsdelsområde
Hägersten-Älvsjö stadsdelsförvaltning, lokapolisområdena Skärholmen
och Globen, Utbildningsförvaltningen Hägersten-Älvsjö**



Innehåll

Sammantagen bedömning av lokal lägesbild	2
Inledning	4
Syfte	4
Källor	5
Beskrivning av stadsdelsområdet	5
Beskrivning av lokalpolisområdet	7
Socialtjänstrapporten 2024 barn och unga	10
Lägesbild verksamhetsområde individ- och familjeomsorg, barn och unga Hägersten-Älvsjö stadsdelsförvaltning 2025	14
Lägesbild verksamhetsområde vuxenheten Hägersten-Älvsjö stadsdelsförvaltning 2025	16
Lägesbild RVC (Relationsvårdscentrum sydväst) 2025	17
Information från medarbetare, invånare och verksamma i stadsdelsområdet	19
Trygghetsdata från Stockholms stads Tyck till app	21
Lokal lägesbild våldsbejakande extremism	21
Beskrivning av brottsligheten	24
Beskrivning av tryggheten	38
Prioriterade samverkansområden	40
Unga i riskzon för destruktivt beteende	40
Otrygga och brottsutsatta platser	42
Systemhotande brottslighet	45
Särskilt utsatta och sårbara brottsoffer	46
Kriminella miljöer och livsstilar	48

Sammantagen bedömning av lokal lägesbild

De källor som lägesbilden utgår från visar sammantaget att Hägersten-Älvsjö upplevs som ett tryggt stadsdelsområde utan hög brottsbelastning. Viss variation finns dock mellan brottsområden och de olika stadsdelarna.

Sätt till lägesbilden så är *Unga i riskzon för destruktivt beteende* och *Kriminella miljöer och livsstilar* prioriteringar som det behövs läggas extra stor vikt vid. Inom ramen för platssamverkan, riktlinjer, handlingsplaner utifrån Stockholms stads strategi för att minska risken för att barn, unga och unga vuxna dras in i kriminalitet och samverkanöverenskommelsens åtgärdsplaner utformas arbetet och insatserna i de bägge prioriteringarna. Stadsdelsförvaltningen utvecklar kontinuerligt i samverkan med polis och skola sitt trygghetsskapande och brottsförebyggande arbete avseende unga i risk för kriminalitet. Samverkan stärks mellan socialtjänst, skola, polis och fritid och flera olika funktioner, insatser och metoder har tagits fram för att arbeta med målgruppen. På samma sätt som samverkan med civilsamhället utvecklas i prioriteringen Otrygga och brottsutsatta platser utvecklas arbetet i prioriteringen Unga i riskzon för destruktivt beteende. Utifrån lägesbild och rekrytering/risk för rekrytering till kriminalitet eller annat destruktivt beteende så har stadsdelsförvaltning under 2025 fortsatt att utveckla samverkan med föreningar och RF-SISU för att erbjuda barn och unga positiva fritidsaktiviteter. Arbetet kommer att fortsätta och utvecklas under 2026.

Under 2024 och 2025 har uttryck för högerextremism och en negativ supporterkultur förekommit på vissa platser, då framför allt Aspudden. Stadsdelsförvaltningen behöver även fortsättningsvis jobba aktivt med en bred kunskapshöjning när det gäller högerextrema miljöer och då i nuläget framför allt med fokus på Aktivklubb Sverige och eventuella kopplingar kring högerextremism och destruktiv supporterkultur. För att förhindra rekrytering och extremistiska åsikter bland unga behöver berörda aktörer i stadsdelsområdet fortsätta att utveckla samverkan kring problematiken.

De avgränsade platser som valts ut som prioriterade sticker sammantaget ut vad gäller brottslighet, ordningsstörningar och upplevd otrygghet. Mycket av problematiken på dessa platser och i övriga delar av stadsdelsområdet genereras av ungdomar men även vuxna missbrukare. Liljeholmen, Fruängen/Västertorp/Hägerstensåsen och Älvsjö/Solberga är de geografiska platser som valts ut för kontinuerlig samverkan och riktade insatser. Detta sker inom ramen för platssamverkan med de olika aktörerna i området. På otrygga och brottsutsatta platser, men även generellt, kommer stadsdelsförvaltningen att utveckla samverkan med civilsamhället för att öka den upplevda tryggheten och att förebygga brott.

Utifrån lägesbild och vid behov initieras samverkan även på andra platser där det uppstår problem kopplat till trygg- och brottslighet. Vid några av dessa platser sker en mer kontinuerlig samverkan. Västberga Gårdsväg är en sådan plats där det har varit en

pågående problematik över tid. I 2025 års lägesbild ses dock en förbättrad lägesbild i området. Under 2025 har i stället andra platser så som exempelvis Aspudden och Radiusbacken/Diavoxvägen dyk upp som platser där det behövs läggas extra fokus inom ramen för samverkansöverenskommelsen.

Den systemhotande brottsligheten tar nya vägar och kräver att det både stadsövergripande och lokalt sker ett utvecklingsarbete och en kraftsamling. Inom ramen för samverkansöverenskommelsen stärker både stadsdelsförvaltningens och polisens sitt arbete mot den systemhotande brottsligheten.

I prioriteringen *Särskilt utsatta och sårbara brottsoffer* ses bland annat över tid en ökning av bedrägeribrott mot äldre och funktionsnedsatta och fortsatt oro kring våld i nära relation samt en upplevd otrygghet bland vissa grupper. Risken att utsättas för brott varierar mellan individer och samhällets grupper där vissa är mer utsatta och sårbara än andra. Inom ramen för samverkansöverenskommelsen behövs viss statistik när det gäller anmälda brott analyseras närmare för att se över lämpliga insatser. Stadsdelsförvaltningen och polisen behöver ha ett fortsatt fokus på att hitta metoder och insatser för att förebygga brott inom denna prioritering.

I lägesbilden så framgår vidare att narkotika är ett problem på vissa platser i stadsdelsområdet. En ökning av otrygghet och brottslighet kopplad till vuxna med missbruksproblematik har setts över tid på vissa platser. Det gäller såväl rester/tecken på missbruk, missbruk, påverkade personer på offentlig plats och försäljning av droger. Platser som sticker ut är bland annat Liljeholmen, Västberga och Älvsjö/Solberga. Delar av Solberga och Älvsjö centrum klassades tidigare som öppen drogscen. Lägesbilden har förbättrats på platsen men det förekommer fortfarande försäljning och bruk av narkotika. Polisen och stadsdelsförvaltningen kommer inom ramen för samverkansöverenskommelsen att lägga fokus på arbetet mot narkotika. Arbetet mot narkotika är inte en egen prioritering utan kommer att vävas in i det riktade arbetet och åtgärdsplanerna i de övriga prioriteringarna.

Brottsutvecklingen under 2000-talet präglas av en trend där antalet brott har blivit färre men där de allvarligaste brotten har blivit fler vilket även präglar Hägersten-Älvsjö stadsdelsområde.

Stadsdelen Solberga med Älvsjö centrum har haft en positiv utveckling och bedöms inte längre ha något kriminellt nätverk, vara en öppen drogscen eller ett utsatt område. För att bibehålla den positiva utvecklingen behöver dock stadsdelsförvaltningen och polisen i samverkan med övriga aktörer fortsätta att arbeta i samma anda som tidigare.

Brott som bedrägeri mot äldre och funktionsnedsatta, brott i nära relation, systemhotande brottslighet och grova våldsbrott kopplade till nätverkskriminalitet behöver lyftas och de sistnämnda då med extra fokus på de områden där rekrytering av barn och unga sker.

Lägesbilden visar att antalet unga i riskzonen ökar, problematiken debuterar vid yngre åldrar och insatser behöver komma på plats snabbt.

Grova våldsbrott och liknande händelser påverkar upplevelsen av trygghet vilket stadsdelsförvaltningen och polisen även fortsättningsvis måste beakta och tillsammans verka för att öka tryggheten i stadsdelsområdet.

Stadsdelsförvaltningen, polisen och Utbildningsförvaltningen har genomfört förbättringar och fortsätter att utveckla strukturen för arbetet i de olika prioriteringarna för att de på ett effektivt sätt ska kopplas till ordinarie linjeverksamhet och åtgärdsplaner samt främja samverkan mellan de olika organisationerna.

Inledning

Stockholms stad och Polisregion Stockholm har tecknat en övergripande samverkansöverenskommelse som gäller från den 1 januari 2024 och tillsvidare. Den övergripande samverkansöverenskommelsen ligger till grund för lokala samverkansöverenskommelser mellan Stockholms stads förvaltningar och bolag samt lokalpolisområdena.

Inom ramen för den lokala samverkansöverenskommelsen tas en gemensam lägesbild fram. Denna lägesbild omfattar Hägersten-Älvsjö stadsdelsområde. Stadsdelsförvaltningens, lokalpolisområde Skärholmen och Globens och Utbildningsförvaltningens verksamheter och ligger till grund för prioritering av gemensamma insatser och åtgärder.

Syfte

En lägesbild utgår från en kartläggning och är en samlad bedömning av brott och otrygghet lokalt. I lägesbilden görs en analys av vilka brotts- och trygghetsproblem som är mest framträdande lokalt, deras karaktär och under vilka förhållanden de uppstår.

Lägesbilden kan visa var problemen inom ett område är som störst, hur situationen ser ut jämfört med referensdata och hur utvecklingen sett ut över tid. En mer avancerad lägesbild kan också innehålla prognoser eller fördjupningar kring vissa brottstyper. Lägesbilden utgör ett underlag för att välja och planera åtgärder samt visa på vilka problemområden som kräver gemensamma insatser utöver linjeverksamhet.

Lägesbilden är stadens och polisens gemensamma bild och skrivs för målgruppen anställda i respektive verksamhet.

Källor

- Brottsstatistik BRÅ
- Brottsstatistik Polismyndigheten
- Lokala trygghetforum
- Stockholms stads områdesfakta
- Stockholms stads trygghesmätning 2017, 2020, 2023
- Polisregion Stockholms trygghesmätning/Regionala trygghetsundersökningen 2023, 2024, 2025
- Stockholmsenkäten 2018, 2020, 2022, 2024
- Stockholms stads verktyg för stadsmiljö ”Tyck till”
- Synpunktsportalen
- Verksamma och boendes i områdets beskrivning av ordningen och brottsligheten i stadsdelsområdet
- Samverkanspartners bild och beskrivning av ordningen och brottsligheten i stadsdelsområdet
- Kartverktyget pointSurvey
- Kartverktyget Regional lägesbild
- Medborgardialoger och trygghetsvandringar
- Hägersten-Älvsjö trygghetsenkät
- Stockholms stads blankett för aidentifierad information kring våldsbejakande extremism
- Stockholms stads enkät avseende våldsbejakande extremism 2022, 2024
- Utbildningsförvaltningens lägesbild för skolor i Hägersten-Älvsjö grundskoleområde
- Stockholms stads Socialtjänstrapport 2024
- IA, incidentrapporteringssystemet inom Stockholms stad
- Medborgarundersökningen 2025

Beskrivning av stadsdelsområdet

Geografiskt ansvarsområde

Hägersten-Älvsjö stadsdelsområde består av 17 stadsdelar. Aspudden, Fruängen, Gröndal, Herrängen, Hägersten, Hägerstensåsen, Liljeholmen, Liseberg, Långbro, Långsjö, Midsommarkransen, Mälarhöjden, Solberga, Västberga, Västertorp, Älvsjö och Örby slott. Idag bor det drygt 128 000 invånare i Hägersten-Älvsjös stadsdelsområde. Enligt prognosen kommer befolkningen öka till drygt 137 000 2034.



Befolkningsfakta

Boende

I stadsdelar som Mälarhöjden och Herrängen dominerar bostäder i småhus, i övriga stadsdelar är lägenheter i flerbostadshus i majoritet. Bostadsrätt är den dominerande boendeformen i flerfamiljshusen.

Utbildning, arbete, ekonomi, utländsk bakgrund, ohälsotal och valdeltagande.
Befolkningen i Hägersten-Älvsjö är något mer välutbildad i jämförelse med resten av befolkningen i staden. Majoriteten (68,3 %) av befolkningen har eftergymnasial utbildning mot ungefär 63,4% i hela staden. Andelen elever som efter årskurs 9 har behörighet för gymnasiestudier är 91,9 för män och 91,5 % för kvinnor. Andelen förvärvsarbetande är högre än genomsnittet i staden och medelinkomsten ligger något under genomsnittet för staden men varierar stort mellan stadsdelarna. Antalet invånare med utländsk bakgrund är något färre (27,3%) än i Stockholms stad

(35,2%) och invånarna i Hägersten-Älvsjö har något färre sjukdagar (13,8) än genomsnittet i staden (14,9). Hägersten-Älvsjö har ett något valdeltagande i kommunalvalet (83,2) än genomsnittet i staden (79,9).

Tillit, förtroende och delaktighet

Hägersten-Älvsjö har ett högre valdeltagande än genomsnittet i staden och invånarna har ett förtroende för stadsdelsförvaltning och polis som är högre än genomsnittet i staden¹.

Beskrivning av lokalpolisområdet

Geografiskt ansvarsområde

Karta över stadsdelsområde Hägersten-Älvsjö. Lokalpolisområde Globen ansvarar för Älvsjö och lokalpolisområde Skärholmen ansvarar för Hägersten-Liljeholmen.



Lokalpolisområdena tar ensidigt fram lokala lägesbilder om brott och otrygghet. Lägesbilden läggs samman med lägesbilderna från stadsdelsförvaltningen och utbildningsförvaltningen för en gemensam analys av de aktuella problemen i området.

¹ Stockholms stads trygghetsmätning 2023

Medborgarlöften

Bägge lokalpolisområdena har tagit fram medborgarlöften. Polisen har ensidigt tagit fram medborgarlöften men stadsdelsförvaltningen gör gemensam sak med polisen och ställer sig bakom de framtagna medborgarlöfterna. Under framtagningsprocessen har polisen tagit hänsyn till sin lokala lägesbild.

Lokalpolisområde Globens medborgarlöften för 2026

Syftet med Lokalpolisområde Globens medborgarlöfte är att synliggöra för medborgare inom lokalpolisområdet att vi prioriterar medborgarnas trygghet och det våldspreventiva arbetet.

Situationen idag

Lokalpolisområde (LPO) Globen omfattar stadsdelsområdena; Enskede, Årsta, Skarpnäck och Älvsjö. Lokalpolisområdet tar löpande fram lägesbilder som ligger till grund för hur vi fördelar våra resurser. Lägesbilderna bygger bland annat på statistiska uppgifter och dialoger med medborgare. En av de frågor som upprepat belyses av medborgarna är trygghet under kvällar och nätter. Stadsdelsområdena har till viss del olika utmaningar och medborgarlöfterna kan komma att skilja sig åt. Detta medborgarlöfte riktar sig till Älvsjös medborgare.

Insatser för att öka tryggheten

LPO Globen ska verka för att öka tryggheten och minska risken för våld och kriminalitet i offentlig miljö. Vi ska ha hög närvaro och synlighet i vårt lokalpolisområde. Särskilt fokus ska läggas på de platserna och under de tider där det genom aktuell lägesbild är känt att många våldsbrott förekommer och/ eller där det har framkommit att det råder en hög otrygghet, exempelvis Älvsjö station. LPO Globen kommer därmed avsätta resurs under minst 40 av årets 52 helger för en särskild helginsats, i syfte att öka den polisiära närvaron. Helginsatsen har också i uppdrag att samverka med andra trygghetsskapande aktörer. Naturliga samverkanspartners kan exempelvis vara fältassistenter, mobila ordningsvakter och polisens volontärer.

Platssamverkan Älvsjö/Solberga

Stadsdelen Älvsjö och Solberga har under en längre period bedömts vara ett utsatt område men stadsdelen har utvecklats i positiv riktning. Under 2023 bedömdes området inte längre vara ett utsatt område. LPO Globen har tillsammans med stadsdelsförvaltning haft en platssamverkan för att samla verksamma aktörer i området för att gemensamt identifiera åtgärder på lokala problem. Det är ett arbete som kommer att fortsätta att utvecklas under 2026.

Trygghetsvandringar

För att följa upp tryggheten inom Älvsjö sett till den situationella brottspreventionen lovar vi att vara en engagerad och aktiv part i den årliga trygghetsvandring som görs tillsammans med stadsdelsförvaltningen

Lokalpolisområde Skärholmens medborgarlöften för 2026

Syftet med Lokalpolisområde Skärholmens medborgarlöfte är att synliggöra för medborgare inom lokalpolisområdet att vi prioriterar medborgarnas trygghet och det brottspreventiva arbetet. Det medborgarlöfte som togs fram för 2023 kommer att fortsätta löpa under 2026.

Situationen idag

Lokalpolisområde (LPO) Skärholmen omfattar stadsdelsområdena; Skärholmen och Hägersten-Älvsjö. Lokalpolisområdet tar löpande fram lägesbilder som ligger till grund för hur vi fördelar våra resurser mot en ständigt förändrande problembild.

Lägesbilderna bygger bland annat på statistiska uppgifter, dialoger med medborgare och de problembilder som lyfts fram vid samverkan med stadsdelarna. En av de frågor som upprepat belyses av medborgarna är trygghet under kvällar och nätter, speciellt kopplat till centrumanläggningar med omnejd. Stadsdelsområdena har till viss del olika utmaningar och medborgarlöfena kan komma att skilja sig åt.

Detta medborgarlöfte riktar sig till Hägersten-Älvsjös medborgare.

Instanser för att öka tryggheten och stärka lokalsamhället

LPO Skärholmen skall verka för att minska risken för kriminalitet och våld i offentlig miljö, aktivt arbeta förebyggande mot brott och öka tryggheten i området. Det finns även ett särskilt fokus, att fånga upp unga i riskzon, som genomsyrar samverkanshelg. Detta för att vi långsiktigt skall kunna fånga upp ungdomar i tid och tillsammans med Socialtjänsten jobba brottsförebyggande. Detta genom att använda flertalet arbetssätt framtagna med bland annat Socialtjänsten, främst genom socialsekreterare hos polis och avhopparprogrammen.

Detta skall vi arbeta för genom hög närvaro i våra centrumanläggningar och intilliggande områden där det genom den delade lägesbilden är känt att det är större aktivitet av kriminella och risken för våldsbrott i den offentliga miljön kan ske.

Exempelvis i Liljeholmen med omnejd och Fruängen centrum samt kollektivtrafiken.

LPO Skärholmen kommer avsätta resurs för att arbeta mot detta under minst 40 av årets 52 helger med en särskild samverkansinsats arbeta i syfte att delvis öka den polisiära närvaron där det behövs som mest men även stärka samverkan mellan alla de funktioner som arbetar i våra områden så som nattvandrare, fältassistenter mm.

Utöver detta kommer våra Områdespoliser arbeta i de områdena där det behövs kopplat till lägesbilden samt ha en långsiktig arbetsplan med det brottsförebyggande arbetet.

Platssamverkan Liljeholmen- F/V/H (Fruängen, Västertorp, Hägerstensåsen)

Liljeholmen är inte klassad som en öppen drogscen, men sticker ändå ut i jämförelse med andra delar av stadsdelsområdet Hägersten-Älvsjö utifrån brottsstatistik över anmälda brott. Det kan förklaras med att Liljeholmen är en knypunkt för kollektivtrafiken som sammanbinder tunnelbana, tvärbana och busstrafik.

Tillsammans med stadsdelsförvaltningen har LPO Skärholmen en platssamverkan för att samla verksamma aktörer i området för att gemensamt identifiera åtgärder på lokala problem. LPO Skärholmen kommer under 2026 fortsätta samt utveckla arbetet inom platssamverkan.

Trygghetsvandringar

För att följa upp tryggheten inom våra stadsdelar sett till den situationella brottspreventionen lovar vi att vara en engagerad och aktiv part i den årliga trygghetsvandring som görs tillsammans med stadsdelsförvaltningen.

Socialtjänstrapporten 2024 barn och unga

Socialtjänstrapporten ges årligen ut av staden för att ge en samlad bild av stadens socialtjänst och dess utveckling inom de myndighetsutövande verksamhetsområdena. Under 2024 inkom totalt 42 757 anmälningar om oro för barn och unga i åldrarna 0–20 år. Detta är 2 871 fler anmälningar än föregående år och motsvarar en ökning på drygt sju procent. Det innebär att antalet anmälningar har fortsatt öka sedan 2023, vilket var det år som hittills haft den största årliga ökningen av antalet orosanmälningar sedan 2017. Det har inte skett någon befolkningsökning under 2024 utan tvärtom har antalet invånare i staden mellan 0–20 år minskat med cirka 700 personer. Möjligheten att göra digital orosanmälan kan vara en bidragande orsak till att antalet orosanmälningar ökat i staden för vissa uppgiftslämnare, exempelvis anonyma uppgiftslämnare. Det är värt att notera att polismyndigheten, som är den vanligaste uppgiftslämnaren, endast använder den digitala e-tjänsten i liten utsträckning. Två procent av orosanmälningarna från polisen inkom digitalt 2024. Den pågående våldsvågen med skjutningar och sprängningar kan också ha bidragit till att antalet orosanmälningar har fortsatt öka under 2024.

Under 2024 var 101 ungdomar inskrivna vid Stockholms ungdomstjänst vilket är en minskning jämfört med föregående år men högre än år 2022. Av de barn och unga som var inskrivna vid Stockholms ungdomstjänst 2024 var 20 flickor och 81 pojkar.

År 2024 avtjänade sammanlagt 31 barn och unga från Stockholms stad en påföljd enligt LSU vid något av SiS ungdomshem. Av dessa var 21 nya placeringar under året. Detta är en stor ökning från 2022 och 2023 då fem respektive tretton barn och unga avtjänade en påföljd enligt LSU. Fler barn och unga döms för grova brott vilket troligen beror på den rekrytering av minderåriga som pågår inom den organiserade brottsligheten.

Antal anmälningar per stadsdelsnämnd samt antal av dessa som hanterats inom ramen för utredning, totalt samt fördelat på kön 2024

Tabell 3:3 Antal anmälningar per stadsdelsnämnd samt antal av dessa som hanteras i en utredning, totalt samt fördelat på kön 2024. (Källa: Sociala system)

Stadsdelsnämnd	Antal invånare 0–20*	Antal anmälningar	Antal nya utredningar**	Antal anmälningar som hanteras i en utredning***	Flickor	Pojkar
Järva	24 659	5 965	1 316	3 577	1 671	1 906
Hässelby-Vällingby	19 694	5 255	1 128	3 357	1 565	1 792
Bromma	19 886	2 839	516	1 613	826	787
Kungsholmen	11 397	1 496	228	747	301	446
Norra Innerstaden	26 569	3 418	755	1 912	946	966
Södermalm	22 750	3 399	578	1 879	1 021	858
Enskede-Årsta-Vantör	23 931	5 866	1 198	3 567	1 744	1 823
Skarpnäck	10 506	1 680	328	905	373	532
Farsta	14 678	4 280	524	2 139	966	1 173
Hägersten-Älvsjö	30 018	5 881	1 265	3 831	1 752	2 079
Skärholmen	9 440	2 678	542	1 655	792	863
Totalt i staden	214 070	42 757	8 378	25 182	11 957	13 225

* Avser medelbefolkningen i åldersgruppen under året i åldersgruppen 0–20 år.

** Antal utredningar som inletts av de anmälningar som avsåg barn som inte redan omfattades av en pågående utredning.

*** Antal anmälningar som hanterats inom ramen för utredning genom att en ny utredning inletts eller genom att anmälan kopplats till en pågående utredning.

Källa: Sociala system.

Antal anmälningar som lett till utredning utifrån egna svårigheter hos barnet, uppdelat på stadsdelsnämnd och anmälningsorsak 2024

Tabell 3:6a Antal anmälningar som lett till utredning utifrån egna svårigheter hos barnet, uppdelat på stadsdelsnämnd och anmälningsorsak 2024. (Källa: Sociala system)

Egna svårigheter hos barnet						
Stadsdelsnämnd	Skolsociala problem	Beteende-problem	Förseelse/ annan brottslighet	Alkohol-/ drogmissbruk	Psykisk ohälsa	Övrigt
Järva	187	311	101	133	112	47
Hässelby-Vällingby	231	406	132	134	216	56
Bromma	124	155	86	129	154	45
Kungsholmen	35	90	76	35	48	12
Norra Innerstaden	108	137	107	103	169	20
Södermalm	127	197	81	97	156	28
Enskede-Årsta-Vantör	185	371	183	171	201	28
Skarpnäck	66	139	62	34	108	35
Farsta	144	301	180	144	118	12
Hägersten-Älvsjö	186	353	219	204	297	56
Skärholmen	113	190	81	55	104	42
Totalt i staden	1506	2650	1308	1239	1683	381

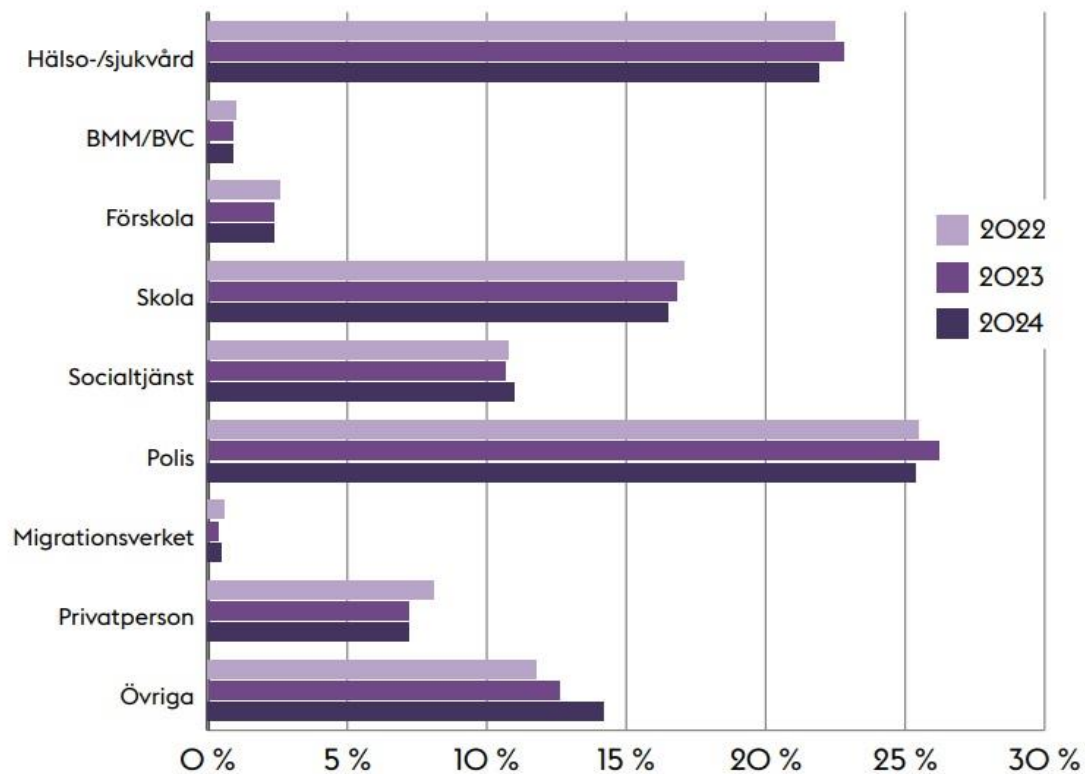
Tabell 3:6a visar antalet anmälningar där utredning inletts utifrån egna svårigheter hos barnet. Tabellen anger inte samtliga anmälningar som inkommit i respektive stadsdelsnämnd utan enbart de som lett till att utredning inletts.

Källa: Sociala system

Det är stora skillnader mellan antal anmälningar som mottogs i respektive stadsdelsnämnd under 2024. Socialstyrelsens kartläggning av anmälningar avseende oro för barn visar att antal anmälningar per barn är väsentligt högre i kommuner i vilka befolkningen har låga inkomster och svag arbetsmarknadsanknytning, jämfört med kommuner med högre socioekonomisk status. Sambandet gäller även i Stockholms stad där det inkom betydligt färre anmälningar till stadsdelsnämnderna i innerstaden jämfört med i ytterstaden trots liknande invånarantal.

Andel inkomna anmälningar per kategori uppgiftslämnare för år 2024

Figur 3:2 Andel inkomna anmälningar per kategori uppgiftslämnare och år 2022–2024. (Källa: Sociala system)



De tre vanligaste uppgiftslämnarna, polismyndigheten, hälso- och sjukvården och skolan, stod tillsammans för cirka 64 procent av alla anmälningar om oro för barn och unga till socialtjänsten i Stockholms stad under 2024. Den sammanlagda andelen anmälningar från dessa tre uppgiftslämnare har i stort sett likadan ut under de tre senaste åren. Överlag är det relativt oförändrat vad gäller andel anmälningar från de olika uppgiftslämnarna. En viss skillnad finns gällande polismyndigheten och hälso- och sjukvårdens anmälningar, som har minskat något i andel medan socialtjänstens egna har ökat. Vad gäller antalet orosanmälningar som polismyndigheten gjort till socialtjänsten i Stockholms stad har de ökat från 10 455 (2023) till 10 846 (2024). Även från skolan har antalet anmälningar ökat något under 2024 till 7 068, vilket är 369 fler än 2023. När det gäller förskolan är antalet anmälningar i stort sett oförändrat med 1 010 under 2024 från 953 under 2023.

Lagföringsbeslut gällande barn och unga (15–20 år) utgör 18 procent av alla lagföringsbeslut, trots att åldersgruppen endast utgör åtta procent av den straffbara befolkningen. Sedan 2022 har andelen lagföringsbeslut i den lägre åldersgruppen, 15–17 år, ökat med tio procent vilket är den största ökningen sett till samtliga åldersgrupper.

Lägesbild verksamhetsområde individ- och familjeomsorg, barn och unga Hägersten-Älvsjö stadsdelsförvaltning 2025

Stadsdelsförvaltningen har löpande arbete enligt den samverkansmodell som Brå tillsammans med Polisen och SKR tagit fram. Polis och kommun tar löpande fram en lägesbild som bygger på vad verksamheter identifierar som problem inom sitt ansvarsområde. Utifrån detta görs prioriteringar och orsaksanalys varvid åtgärder vidtas. Uppföljning av insatser görs löpande i flertalet fall, men är mer av typen produktionsuppföljning än att följa upp processer och effekter.

Inom ramen för överenskommelsen finns ett särskilt prioriterat område; ungdomar som begår brott. Utifrån den arbetsgrupp som etablerades 2023 som gjorde en fördjupad kartläggning och orsaksanalys har verksamhetsområdet för i år etablerat nya insatser för att möta ungdomarnas behov utifrån kriminalitet.

Stadsdelen arbetar fortsatt enligt den samverkansmodell som Brå, SKR och Polisen tagit fram. Den innebär en kontinuerlig lägesbild, gemensamma prioriteringar och samordnade åtgärder. Stadsdelen deltar i flera återkommande samverkansforum:

- Trefas – individinriktad samverkan kopplad till skjutvapenvåldet.
- BOB-råd – forum initierat av lokalpolisområdena Globen och Skärholmen för att stärka arbetet kring barn och unga med koppling till organiserad brottslighet.
- ROC 30 – ett regionalt initiativ som samordnar lägesbild och åtgärder gällande barn och unga i risk för rekrytering till kriminalitet.

Under 2025 konstateras en fortsatt och tydlig ökning av antalet barn och unga som aktualiseras för normbrytande beteende, kriminalitet eller oroande social problematik. År 2023 rörde det sig om drygt 40 ungdomar, 2024 om drygt 60, och i september 2025 var siffran uppe i 90 barn och unga. Det har skett en ökning på 100 procent under tre år. Flera av de utmaningar som identifierades under 2023 och 2024 består och har i flera fall fördjupats. Målgruppen tenderar att bli yngre, och orosnivån stiger ofta snabbare än tidigare. Den snabba förändringstakten ställer krav på tidiga, samordnade och flexibla insatser.

De barn som är aktuella utifrån oro för normbrytande beteendemässig utveckling har många individuella riskfaktorer och delvis olika bakomliggande orsaker. Majoriteten av

de som identifierats bor i det tidigare utsatta området Solberga/Älvsjö eller Fruängen, men inte alla. Flertalet av de barn och unga som aktualiseras uppvisar flera riskfaktorer samtidigt. Vanligt förekommande områden är:

- Skolfrånvaro och bristande betygsresultat.
- Otillräcklig omsorgsförmåga eller begränsat föräldraförmågestöd.
- Neuropsykiatriska diagnoser eller kognitiva svårigheter.
- Avsaknad av strukturerad fritid eller positiva vuxenkontakter.
- Umgänge i kriminella miljöer och ökad exponering för äldre kriminella.
- Konsumtion av narkotika i varierande omfattning.

En framträdande trend under 2025 är att allt fler aktualiserade barn kommer från välbärgade områden inom stadsdelen och från familjer med goda resurser, där beteendeutvecklingen eskalerat snabbt.

Under 2025 (fram till 13/11–25) har mottagningsenheten hanterat 417 orosanmälningar mellan 10–20 år på grund av oro för kriminalitet, beteende eller förseelse (se info nedan). Cirka 30 procent av dessa anmälningar har lett till att utredning inleddes. Inflödet är fortsatt högt och består över tid.

- Kriminalitet (t.ex. stöld och våldsbrott)
- Förseelse (ett brott som har ett lindrigt straffvärde, t.ex. snatteri, klotter andra mindre lagöverträdelser)
- Beteende (t.ex. utagerande, allvarliga konflikter, vistas i kriminella miljöer.

Insatser och vidtagna åtgärder

För att möta det ökande vård- och stödbehovet har stadsdelen under 2025 förstärkt och utvecklat flera insatser:

- Funktionell familjeterapi (FFT) – behandling för att stärka familjens förmåga att hantera konflikter och bryta negativa beteendemönster.
- Sociala insatsgrupper (SIG) – där arbetet under 2025 utvecklats med tidigare lagda insatser, förstärkt samordning och rekrytering av kontaktpersoner med särskild kompetens.
- Vägvalet – motivations- och stödinsats för unga med normbrytande beteende.
- Repulse – strukturerad och manualbaserad behandlingsmetod.

SIG-insatsen har fått en särskild förstärkning då tidiga insatser visat sig ge större effekt för unga med färre och mindre omfattande kriminogena riskfaktorer.

Utöver SIG insatsen, för att tidigt upptäcka barn i risk för kriminalitet arbetar två personer från ung fritid med SSPF (Skola, socialtjänst, polis och fritid) på individnivå, gruppnivå och område.

- SSPF område - koordinatorena sammankallar möten 2-3 gånger per termin. Syftet är att främja samverkan, dela lägesbild och prata om trender/utmaningar kopplat till det förebyggande arbetet med barn och unga.
- SSPF-grupp - koordinatorena upprättar föräldraforum utifrån oro gällande en grupp barn/unga.
- SSPF-individ – Koordinatorena erbjuder råd, stöd och samordning av insatser samt snabbspår till familjebehandling, Repulse och föräldrastödsprogram.

Sammanfattande bedömning

Lägesbilden för 2025 visar att behoven i målgruppen är fortsatt omfattande och mer komplexa än tidigare. Antalet unga i riskzonen ökar, problematiken debuterar vid yngre åldrar och insatser behöver komma på plats snabbt. Betydelsen av tidiga insatser, nära samverkan och föräldrastöd är central för att motverka fortsatt normbrytande utveckling. Stadsdelen arbetar aktivt med att förstärka och anpassa de insatser som bedöms mest verksamma utifrån målgruppens behov

Lägesbild verksamhetsområde vuxenheten Hägersten-Älvsjö stadsdelsförvaltning 2025

Under 2025 så har vuxenheten bland annat fortsatt att utveckla arbetet med insatser kopplat till målgruppen inom *Kriminella miljöer och livsstilar*.

- Under året så har enheten arbetat med fyra lokala avhopparärenden. Utöver dessa fyra har de arbetat med två ärenden som har överförts till avhopparverksamhet på Socialförvaltningen område hemlöshet.
- SIG Ungdom (18-20år) har haft tre ärenden under 2025.
- SIG Vuxen (20 och uppåt) har vi haft nio ärenden, varav tre ingår/har ingått i lokal avhopparverksamhet under 2025

Enheten ser flera utmaningar i arbetet med målgruppen

- En utmaning är den skeptiska inställningen hos målgruppen till myndigheter och framför allt polis vilket försvårar alliansbyggande. Detta resulterar i att förändringsprocessen går långsamt samt mycket tid går åt till motivationsarbete och i vissa fall riskerar vi ”tappa” klienter.
- En annan utmaning är att målgruppen på grund av tex. avstängda bankkonton, är utan ID och är sekretessmarkerade har svårt att hämta ut underlag som behövs

för en ekonomisk utredning för försörjningsstöd. Det resulterar i att utredningen tar längre tid och utgör en risk att ”tappa” klienten.

- Det uppsökande arbetet gentemot vuxna individer är en utmaning då det är svårt att hitta relevanta kanaler/forum att sprida information om SIG och Avhopp.
- Av säkerhetsskäl och sekretess finns mycket begränsade möjligheter att arbeta uppsökande i upptagningsområdet.

En trend som enheten ser är att unga är mer benägna att söka stöd för att lämna en kriminell livsstil.

Lägesbild RVC (Relationsvårdscentrum sydväst) 2025

RVC fortsätter aktivt arbeta för att nå fler våldsutsatta och våldsutövare. År 2024 hade RVC 500 personer kända i verksamheten (varav 20 procent var våldsutövare) och där målet är att öka antalet.

För att fånga upp flera personer har RVC utfört utbildningar och har flera utbildningar inplanerade för interna och externa aktörer. RVC ger även information om verksamheten om hur brukare och medarbetare kan komma i kontakt med verksamheten. Under hösten kommer utbildningsdagar hållas för Barn och ungdomsenheten för stadsdelarna Skärholmen och Hägersten Älvsjö.

När det gäller Island metoden är den implementerad som ett arbetssätt där RVC samarbetar med Polis och Barn och ungdomsenheten i gemensamma ärenden. RVC har ingen statistik på detta utifrån att dessa ärenden kommer via Socialjouren eller Barn och Ungdomsenheten.

Rutiner gällande Bryt upp har skapats med båda stadsdelar. Enheterna behöver nu implementera sitt arbetssätt om hur de ska upptäcka våld. När våld är upptäckt i ett ärende så ska samhandläggning med RVC initieras. Implementering har börjat i båda stadsdelar. RVC blir inbjuden till olika enheter för att informera om Bryt upp och rutinen som är skapad. RVC arbetar aktivt med stöd i rättsprocessen vilket innebär att de följer med på rättegångar som stöd. RVC fortsätter att aktivt arbeta med att ge stöd i stadigvarande boende till våldsutsatta samt ger praktiskt stöd till brukarna som är i behov av detta.

Under hösten kommer RVC tillsammans med Polisen knacka dörr på röda adresser där man misstänker våld i nära relation men även hos andra hushåll, detta kommer utföras i dec 2025 där insatsen benämns Höstfrid.

Utbildningsförvaltningens lägesbild för skolor i Hägersten-Älvsjö

Utbildning, skolor och elevantal

Det finns totalt 18 kommunala grundskolor i Hägersten Älvsjö varav nio är F-9-skolor. Det finns 17 fristående grundskolor samt sju anpassade grundskolor (fem i kommunal regi och två i fristående regi).

Det är ca 14 525 folkbokförda elever i stadsdelen i grundskoleålder (åk 1–9). Av dem går ca 10 681 i någon av de kommunala skolorna och 3709 i någon av de fristående.

Resterande elever går i skolan i andra stadsdelar eller i andra kommuner.

Det finns flera gymnasieskolor i stadsdelen varav tre i kommunal regi.

Kunskapsresultat

Resultaten för de kommunala skolorna i stadsdelen varierar. Genomsnittet ligger något över staden både i årskurs 9 och årskurs 6. I årskurs 9 har resultaten i år gått ner något jämfört med tidigare år, den uppåtgående trenden är bruten men det är för tidigt att säga om det är tillfälligt, det kommer att synas först nästkommande år. Eleverna i årskurs 6 har i år högre resultat jämfört med tidigare år, det syns framför allt i meritvärdet.

Meritvärde åk 6 (17 ämnen)			Behörighet åk 6			Andel godkänt i alla ämnen åk 6		
2023	2024	2025	2023	2024	2025	2023	2024	2025
241	241	247	88,3	87,4	89,5	80,3	80	82

Tabell 1. Resultat årskurs 6, åren 2023–2025 för kommunala grundskolor i Hägersten Älvsjö

Meritvärde åk 9			Behörighet åk 9			Andel godkänt i alla ämnen åk 9		
2023	2024	2025	2023	2024	2025	2023	2024	2025
247	249	247	89,2	89,9	86,9	79,7	80,9	78,4

Tabell 2. Resultat årskurs 9, åren 2023–2025 för kommunala grundskolor i Hägersten Älvsjö

Trygghet i skolan

Grundskoleundersökningen genomförs i de kommunala skolorna från och med i år i årskurs 3, 6 och 9 samt i anpassad grundskola. Undersökningen genomförs under hösten varför inget resultat ännu finns att redovisa. Tidigare års undersökningar visar att de flesta eleverna i Hägersten Älvsjö känner sig trygga på skolan de går i. Det brukar inte vara någon större skillnad på pojkars och flickors svar – äldre pojkar kan svara något mer positivt. Resultatet på årets undersökning redovisas i utbildningsnämndens verksamhetsberättelse.

Utbildningsförvaltningen har i samverkan med stadsdelsförvaltningar och socialförvaltningen ett pågående arbete att utveckla det våldsförebyggande arbetet, som en del i skolornas trygghetsarbete.

MVP (Mentorer i våldsprevention) riktar sig till alla skolor i staden. Programmen syftar till att elever och personal får ökade kunskaper kring våld, genus och normer.

Ett samarbete sker kring *meningsfull fritid*, där stadsdelens fältassistenter samverkar med skolor för att mellanstadieelever ska få tillgång till olika aktiviteter efter skoltid. Syftet är att minska risken att dras in i kriminalitet eller andra ogynnsamma miljöer. Ett annat gemensamt projekt, tillsammans med konstpedagoger från Liljeholmshuset, riktar sig till mellanstadieelever ute på skolornas fritidsklubbar. Alla elever på skolor som deltar ska erbjudas detta oavsett om de är inskrivna i klubbens verksamhet eller inte.

Frånvaro

I september 2025 hade de kommunala skolorna i stadsdelen 93 elever med mer än 50 % frånvaro. Motsvarande siffra 2024 var 75 elever, och 2023, 112 elever. Den positiva trenden över de tre senaste åren, 2022 – 2024, bröts men det är för tidigt att säga om det är tillfälligt just i år.

Utbildningsförvaltningen och stadsdelsförvaltningen samverkar i det gemensamma projektet skolsociala stödteam, SST, sedan 2021. Projektet riktar sig till elever med problematisk skolfrånvaro i årskurserna 1 – 9 på utvalda kommunala skolor i stadsdelen. Flera skolor rapporterar en positiv utveckling och arbetet har fortsatt och stärkts under 2024. Från hösten 2025 kommer alla skolor i stadsdelen kunna ansöka om detta stöd.

Information från medarbetare, invånare och verksamma i stadsdelsområdet

Trygghetvandringar, dialoger och olika trygghet- och trivselskapande event.

Dialogen med boende och verksamma i stadsdelsområdet är en viktig del av det brottsförebyggande och trygghetsskapande arbetet. Dialog med förvaltningen och polis förs på flera olika sätt så som exempelvis medborgardialoger, öppna nämndmöten, synpunktsportalen, Tyck till App, funktionsbrevlåda, trygghetsdialoger och vandringar och olika former av event. Stadsdelsförvaltningen och polisen följer kontinuerligt upp inkommen information och från boende och verksamma i området och kompletterar med information från fältassistenter, personal vid fritidsgårdar, pensionärsrådet,

parkingenjörer och övriga aktörer i området. Under 2025 har samverkan med nattvandrarerna utvecklats och en digital trygghetsenkät gått ut till boende och verksamma i området. Sammantagen information från ovanstående visar att de platser som lyfts fram i prioriteringen ”Otrygga och brottsutsatta platser” i hög grad överensstämmer med den information som inkommer från boende och verksamma i området. Platser så som Älvsjö/Solberga, då framförallt Älvsjö stationsbyggnad och Liljeholmen upplevs som otrygga både utifrån dess fysiska utformning och personer som uppehåller sig på platsen som skapar otrygghet. I Fruängen har inom loppet av några år, september 2023 och mars 2025, skett två skjutningar där två ungdomar från området dött. Detta har lett till stor uppmärksamhet och mycket reaktioner och engagemang från boende i området. Sett till den regionala trygghetundersökningen så har dock tryggheten ökat i Fruängen. I 2024 års mätning uppgav 32 procent att de upplevde sig otrygga när de vistades ute kvällstid i området sett till 2025 års trygghetsundersökning då 20 procent uppgav att de kände sig otrygga.

Hägersten-Älvsjö Trygghetsforum pointSurvey

Hägersten-Älvsjö Trygghetsforum är benämningen på en arbetsmetod som inbegriper kartverktyget pointSurvey där avvikelser läggs in av olika aktörer i stadsdelsområdet samt ett månadsvis återkommande forum där resursägare samordnar åtgärder för att hantera avvikelser. Vid Hägersten-Älvsjö Trygghetsforum har inrapportörerna även möjlighet att lyfta andra avvikelser som inte syns i kartbilden.

Sammantaget så beskriver inkomna avvikelser och information vid Hägersten-Älvsjö Trygghetsforum främst på problem kopplat till missbruk så som missbruksproblematik, spår av narkotikabruk och narkotikaförsäljning. Därefter kommer problem med ungdomshäng och sedan skadegörelse/klotter och våldsbejakande extremism där det till adlar största delen rör sig om klotter och klistermärken. Den största andelen inrapporteringar hamnar under kategorin övrig vilket inkluderar allt från olovliga bosättningar, tjuvtippar och stöld till skjutningar, brand och farligt föremål.

Platser där det ofta förekommer spår av missbruk och ungdomshäng är förskole- och skolgårdar och i inrapporterade avvikelser så framkommer problem med missbrukare främst i Liljeholmen och Västberga.

Trygghetsenkäten för Hägersten-Älvsjö 2025

Trygghetsenkäten hade 171 svarande varav 75,6 procent var kvinnor. Mycket få var under 25 år och över 50 procent av de svarande var över 65 år. Över 80 procent av de svarande upplever stadsdelsområdet som mycket tryggt, ganska tryggt eller varken tryggt eller otryggt. Den enskilda plats som upplevs som mest otryggt i stadsdelsområdet är Älvsjö station/resecentrum. Även delar av Solberga så som bland

annat Älvsjö centrum och delar av Solberga Hagväg var platser som fick flera synpunkter på tryggheten.

Det område som upplevs som mest otryggt är Liljeholmen där en mängd synpunkter kommit in gällande Liljeholmstorget, Trekanten, Lövholmsvägen men även platser som Nybohovsbacken, Nybohovsgränd och Sjövikskajen. Flera synpunkter om otrygga platser har inkommit gällande Fruängens centrum och enstaka platser i Fruängen, Västertorp och Hägerstensåsen.

Diavoxvägen/Radiusbacken samt kring tunnlarna i Västberga och Långbro park är andra platser där flertalet synpunkter kring otrygghet inkommit. Utöver detta så har information om enstaka platser som upplevts som otrygga i stadsdelsområdet framkommit i enkäten.

Den största enskilda bidragande orsaken till att de svarande upplever en plats som otrygg är att den är mörk, följt av grupper av ungdomar/unga vuxna som uppehåller sig på platsen, missbrukare/påverkade personer som uppehåller sig på platsen, narkotikahandel och därefter buskar, träd eller annat som skymmer sikten.

Den absoluta majoriteten av de svarande såg ökad polis närvaro som den åtgärd de skulle vilja se på platsen för att öka tryggheten. Därefter kom bättre belysning, kameraövervakning, ökad vuxennärvaro och bättre renhållning och skötsel.

Trygghetsdata från Stockholms stads Tyck till app

Data från Tyck-till ger en ögonblicksbild av vad stockholmarna upplever i sin närmiljö och kan ligga till grund för att ge en lägesbild för hur den offentliga miljön är inom ett visst geografiskt område. Den bedöms dock inte kunna svara för en helhetsbild då den bygger på anmälningsgrad bland användare, och är därmed inte fullt tillförlitlig. Gällande ordningsstörningar är av ”narkotika/droganvändning” det vanligast förekommande. Anmälningarna är främst centrerade till Årstabergsparken och Trekantsparken. Ärendena är jämt fördelade under året, med en något förhöjd anmälningsfrekvens under sommaren, vilket även har varit trenden under de tidigare tre åren.

Lokal lägesbild våldsbejakande extremism

Underlag till den lokala lägesbilden har inhämtats via de källor som uppges för den lokala lägesbilden. Källor som särskilt riktar sig mot lägesbilden för våldsbejakande extremism är den VBE-enkät som gick ut till förvaltningens enhetschefer och avdelningschefer med medarbetare direkt underställda sig 2024 och inkomna avidentifierade blanketter till stadsdelsförvaltningen 2025 samt kunskapshöjande träffar och seminarier med stadens nätverk för VBE-samordnare.

I kartläggningen av lägesbilden framkommer det information om händelser med koppling till högerextremism i form av orosanmälningar, klotter, klistermärken, uttryck av åsikter och hot/kränkningar. Den inkomna informationen under den aktuella perioden rör sig främst om inkomna blanketter för avidentifierad information från Utbildningsförvaltningen, avvikelserapporter i pointSurvey, information från skolor, polis, Idrottsförvaltningen, boende i området och medarbetare. I stadsdelsområdet har det även förekommit några händelser med koppling till högerextremism som stuckit ut i lägesbilden.

Vissa platser i stadsdelsområdet är mer utsatta än andra. Över tid så inkommer information om uttryck för högerextremism i Långbro i anslutning till en skola. Under 2024 så sågs en minskning av detta i området där minskningen har fortsatt under 2025. I tidigare information från området så förekom information om enstaka individ som ”heilar”. I lägesbilden för 2025 så framkommer information där ett tiotal killar ”heilar” i samband med en spontan fotbollsmatch vid en skola i området Örby.

Under 2024 hade delar av Aspudden problem med omfattande högerextremistiskt klotter och klistermärken vilket även ledde till enstaka vänsterextremistiskt motklotter från Antifascistiskt Aktion. Under 2025 så har förekomsten av klotter och klistermärken avtagit och bara förekommit vid enstaka tillfällen. Klottret och klistermärkena i Aspudden har framförallt varit kopplat till Aktivklubb Sverige men även Nordiska motståndsrörelsen (NMR).

NMR har även på sociala medier omnämnt Aspudden som en plats där de genomfört aktioner. Under våren 2025 så sökte sig högerextrema personer till fotbollsklubben Aspudden/Tellus och spred information på nätet och agerade som supportrar i samband med match. Detta ledde till ett bråk mellan högerextremister och vänsterextremister som sökt sig till platsen för att genomföra motaktioner. I lägesbilden finns även information om personer boende i Aspudden har haft koppling till högerextrema miljöer vilket lett till att en person har ”hängts ut” som nazist i området och att en person har blivit misshandlad.

Stadsdelsförvaltningen har fått in ett fåtal orosanmälningar gällande högerextrema åsikter hos unga men har inga pågående ärenden med direkt koppling till våldsbejakande extremism.

Den lokala polisen har fått in anmälningar om hatbrott och klotter/klistermärken kopplat till högerextremism men har ingen övrig kännedom om händelser med koppling direkt till våldsbejakande extremism i stadsdelsområdet.

Sammantaget så visar den inkomna informationen under perioden att det förekommer högerextremistiskt klotter, klistermärken och åsikter och då främst i skolmiljön. Ser man över tid så är detta något som förekommer till och från och på enstaka platser i stadsdelsområdet. I lägesbilden för 2024 så stack området kring Aspuddens centrum,

idrottsplats och skola ut under en period med högerextremistiskt klotter och klistermärken kopplat till Aktivklubb Sverige och NMR. Problematiken avtog men fotbollsklubben Aspudden/Tellus i området blev i stället föremål för högerextremistisk närvaro under våren 2025.

Förekomsten av klotter och åsikter i skolmiljön fångs upp av utbildningsförvaltningens arbete mot våldsbejakande extremism. Vid de geografiska platser som sticker ut och där det över tid har inkommit information läggs extra fokus på samverkan kring platsen och problemet. Berörda skolor arbetar aktivt med problematiken och har initierat samverkan med olika aktörer som bland annat Segerstedtinstitutet och stadsdelsförvaltningens fältassistenter och SSPF-koordinatorer. Stadsdelsförvaltningen behöver se över diskrepansen mellan den inkomna informationen från Utbildningsförvaltningen, skolor och övriga i jämförelse med de förhållandevis få orosanmälningar som inkommit till socialtjänsten.

Aspudden/Tellus har tidigare haft ett fåtal yngre supportrar som attraherats av en viss supporterkultur och Aspudden får ses som ett område där det bor förhållandevis många etniska födda svenskar och där det bor/har bott enstaka personer med koppling till högerextrema miljöer. Detta kan ha lett till att högerextremister har valt att verka och rekrytera nya sympatisörer i området.

Både Aktivklubb Sveriges och NMR har haft olika former av närvaro i Aspudden under 2024 och under 2025 kulminerade det i ett bråk mellan höger och vänsterextremister vid en av Aspudden/Tellus fotbollsmatcher.

För att hantera problematiken hölls samverkansmöten mellan stadsdelsförvaltningen, polisen, Idrottsförvaltningen, Stockholms stads MOV, fotbollsförbundet och Aspudden/Tellus och polisen kontaktade Redex och supporterpolisen. Åtgärder vidtogs kring arrangemangen från respektive parter. För att hantera oro kring barn och unga och för att jobba förebyggande samverkande stadsdelsförvaltningens SSPF-koordinatorer och fältassistenter med Aspudden/Tellus och de lokala skolorna. Efter vidtagna åtgärder upphörde i stort sett problematiken så när som enstaka klotter och klistermärken i området. Stadsdelsförvaltningen i samverkan med polisen följer lägesbilden i området för att kunna vidta åtgärder om behov uppstår.

Lägesbilden överensstämmer i stort sett med förvaltningens inriktning i arbetet mot våldsbejakande extremism. Stadsdelsförvaltningen behöver även fortsättningsvis jobba aktivt med en bred kunskapshöjning när det gäller högerextrema miljöer och då i nuläget framför allt med fokus på Aktivklubb Sverige och eventuella kopplingar kring högerextremism och destruktiv supporterkultur. För att förhindra rekrytering och extremistiska åsikter bland unga behöver berörda aktörer i stadsdelsområdet fortsätta att utveckla samverkan kring problematiken. Vidare ser stadsdelsförvaltningen över

tänkbara och mer breda och övergripande insatser som kan vara adekvata i områden där man kan behöva motverka högerextrema åsikter för att området ska fortsätta att vara tryggt och trivsamt.

I Stockholms stads reviderade riktlinjer i arbetet mot våldsbejakande extremism finns ett ökat fokus på förebyggande arbete mot de hot som kan komma från ensamagerande gärningspersoner och på extremism i online-miljöer. Förvaltningen arbetar med att öka medvetenheten kring ensamagerande gärningspersoner och är noga med att följa upp och polisanmälan samt att adekvat information kommer Redex tillhanda.

Förvaltningens handlingsplan som tidigare tagits fram ligger i linje med den problembild som den lokala lägesbilden uppvisar när det gäller förebyggande och förhindrande aktiviteter. Arbetet med att sprida kunskap och kännedom om stadens riktlinjer och den lokala handlingsplanen mot våldsbejakande extremism behöver även fortsättningsvis prioriteras. Extra fokus behöver läggas på att öka kunskapen kring ensamagerande gärningspersoner och extremism i online-miljöer. Sett till den lokala lägesbilden så behöver även fokus läggas på att fler genomför stadens E-utbildning gällande våldsbejakande högerextremism samt att sprida nyhetsbrev från Center mot våldsbejakande extremism och annan information till berörda på förvaltningen. Det är vidare av vikt att löpande informera och påminna om vikten av att alla verksamheter rapporterar in skadegörelse såsom klotter och klistermärken med extremistiska budskap i incidentrapporteringssystemet och till förvaltningens VBE-samordnare. För att öka kännedom och sprida information om riktlinjer och lokal handlingsplan ska förvaltningens samordnare fortsätta att implementera arbetet mot våldsbejakande extremism i stadsdelsområdet. Hägersten-Älvsjö ska följa den stadsövergripande utbildningsplan mot våldsbejakande extremism och aktiviteterna i den lokala handlingsplanen syftar till att öka kunskap och kännedomen hos medarbetarna i stadsdelsområdet om våldsbejakande extremism.

Beskrivning av brottsligheten

Anmälda brott Brottsförebyggande rådet²

Enligt brottsförebyggande rådets statistik för anmälda brott år 2024 så ligger Hägersten-Älvsjö stadsdelsområden under genomsnittet i staden närt det gäller totalt anmälda brott per 100 000 invånare och samtliga brottskategorier. Förutom sexualbrott som ligger något över snittet. Sett till totalt anmälda brott så har det skett en minskning i antalet

² Hägersten-Älvsjö SDO Totalt antal brott, Brotts mot brottsbalken, 3–7 kap. Brotts mot person, 3 kap Brotts mot liv och hälsa, 4 kap Brotts mot frihet och frid, 6 kap Sexualbrott, 8–12 kap Brotts mot förmögenhet, 9 kap Bedrägeri och annan oredlighet, 16–22 kap Brotts mot staten, Brotts mot narkotikastrafflagen

anmällda brott i jämförelse med 2023. Minskningen har framförallt skett när det gäller brott mot förmögenhet, bortsett från bedrägeri eller annan oredlighet som har ökat. Brott mot liv och hälsa, brott mot frihet och frid, brott mot staten och mot narkotikastrafflagen har ökat något i jämförelse med 2023.

Anmällda brott

	År					
	2022		2023		2024	
	Antal	/100 000 inv	Antal	/100 000 inv	Antal	/100 000 inv
Stockholm kommun						
Totalt antal brott	192 435	19 601	211 208	21 402	202 611	20 419
Brott mot brottsbalken	163 463	16 650	181 049	18 346	171 920	17 326
3-7 kap. Brott mot person	26 000	2 648	28 692	2 907	31 985	3 223
3-7 kap. Brott mot person						
3 kap. Brott mot liv och hälsa	10 126	1 031	10 620	1 076	10 918	1 100
3-7 kap. Brott mot person						
3 kap. Brott mot liv och hälsa						
Försök till mord eller dråp (1, 2 §)	124	13	168	17	155	16
3-7 kap. Brott mot person						
4 kap. Brott mot frihet och frid	12 853	1 309	14 910	1 511	17 429	1 756
3-7 kap. Brott mot person						
6 kap. Sexualbrott	2 359	240	2 372	240	2 546	257
8-12 kap. Brott mot förmögenhet	131 057	13 349	146 004	14 795	132 829	13 386
8-12 kap. Brott mot förmögenhet						
9 kap. Bedrägeri och annan oredlighet	8 565	872	12 030	1 219	17 057	1 719
16-22 kap. Brott mot staten	4 863	495	4 821	489	5 404	545
Brott mot narkotikastrafflagen	15 184	1 547	15 171	1 537	16 420	1 655
Stadsdelsområde Hägersten-Älvsjö (Sthlm)						
Totalt antal brott	21 860	17 446	21 530	17 099	19 806	15 583
Brott mot brottsbalken	20 014	15 973	19 507	15 493	17 621	13 864
3-7 kap. Brott mot person	2 372	1 893	2 683	2 131	3 362	2 645
3-7 kap. Brott mot person						
3 kap. Brott mot liv och hälsa	833	665	849	674	1 029	810
3-7 kap. Brott mot person						
3 kap. Brott mot liv och hälsa						
Försök till mord eller dråp (1, 2 §)	13	10	9	7	4	3
3-7 kap. Brott mot person						
4 kap. Brott mot frihet och frid	1 253	1 000	1 444	1 147	1 884	1 482
3-7 kap. Brott mot person						
6 kap. Sexualbrott	216	172	319	253	333	262
8-12 kap. Brott mot förmögenhet	17 187	13 716	16 334	12 973	13 568	10 675
8-12 kap. Brott mot förmögenhet						
9 kap. Bedrägeri och annan oredlighet	878	701	1 282	1 018	1 831	1 441
16-22 kap. Brott mot staten	315	251	364	289	503	396
Brott mot narkotikastrafflagen	866	691	799	635	1 051	827

Stockholm stads trygghetsmätning 2023

Stockholm stads trygghetsmätning genomförs var tredje år. Enligt trygghetsmätningen 2023 så ligger brottsutsattheten för invånarna i Hägersten-Älvsjös stadsdelsområde i stort sätt i linje med den genomsnittlige stockholmaren (Stockholms stad 18 % och Hägersten-Älvsjö 19 %). Detta innebär att det har skett en liten minskning i Hägersten-Älvsjö i jämförelser med 2020 då 24 % uppgav att de utsatts för någon form av brott. Det finns vissa skillnader gällande utsatthet för brott på stadsdelsnivå. Exempelvis så ligger hot något högt i Solberga och Örby Slott, stöld i Västberga och Örby Slott och skadegörelser i Aspudden. De stadsdelar som sammantaget i trygghetsmätningen rapporterat högst brottsutsatthet är Västberga och Solberga.

Personer med funktionsnedsättning är den grupp som uppger högst brottsutsatthet följt av gruppen kvinnor i Hägersten-Älvsjö.

Regionala trygghetsundersökningen 2025

Brottsutsattheten i Hägersten-Älvsjö stadsdelsområde ligger i stort sätt i linje med genomsnittet för Polisregion Stockholm och Stockholm stad. Sett till 2024 års trygghetsmätning så ses generellt en liten förbättring när det gäller utsatthet för brott och oron för att utsättas för brott i stadsdelsområdet. Andelen som uppger att de utsatts för våld och kränkning i nära relation ligger något högre i Liljeholmen än genomsnittet i polisregionen och staden och när det gäller utsatthet för bedrägeri ligger så i ligger Långbro och Hägersten något högre än snittet i staden och polisregionen. Stadsdelarna Liljeholmen, Mälarhöjden och Västberga ligger något över snittet när det gäller hot och Älvsjö och Västberga när det gäller stöld.

Stockholmsenkäten 2024

Andelen ungdomar som någon gång använt narkotika fortsätter att minska, både bland åk 9 och åk 2 i gymnasiet och ligger i linje med genomsnittet i staden. Andelen elever som känner sig trygga i sitt bostadsområde fortsätter att öka, och följer stadens genomsnitt. Andelen elever som uppger att de utsatts för hot eller våld, blivit misshandlade, känt sig allvarligt hotade, blivit rånade eller bestulna har aldrig varit så låg som nu sedan mätningen startade 2002. Den självrapporterade brottsligheten i de olika brottskategorierna i enkäten bland åk 9 och åk 2 i gymnasiet ligger sammantaget i stort sätt i linje med stadens genomsnitt.

Beskrivning av brottsområden

Statistiken visar antalet anmälda brott. Det är viktigt att förstå att en enskild händelse kan generera flera brottsanmälningar. Ett vanligt exempel är inbrott i källare, där en person under en natt bryter upp 10–20 förråd. Detta resulterar då i 10–20 anmälda brott. Statistiken ger inte en heltäckande bild av ett område, utan fungerar som en fingervisning om var det kan finnas behov av vidare analys. Därför är det viktigt att inte enbart förlita sig på siffrorna. Till exempel sticker två områden ut i statistiken gällande

brott mot barn: Liljeholmen och Solberga. Liljeholmens karaktär, med köpcentrum, kollektivtrafikhubb, många skolor och ett stort antal boende, kan delvis förklara att området sticker ut. I Solberga finns däremot ett större behov av att bryta ned siffrorna och analysera resultaten mer detaljerat.

Statistiken påverkas även av polisens arbete. Ökad polisiär närvaro leder ofta till att fler brott upptäcks och anmäls, exempelvis narkotikabrott.

Narkotikabrott är ett upptäckelsebrott, som upptäcks av polisiär närvaro eller tips till polisen. Statistiken visar mer den polisiära närvaron och vart polisen har valt att jobba mot narkotika. Den här statistiken visar inte heller detaljer kring narkotikabrottet, det är en skillnad på ett innehav för att sälja och det egna bruket. Eftersom narkotikabrott är ett upptäckelsebrott samt att brukandet av narkotika är en del av en persons beroende så kan man anta att mörkertalet är väldigt högt.

Slutligen finns det ett mörkertal. Många brott anmäls aldrig och kommer därmed inte till polisens kännedom. Det är därför lika viktigt att uppmärksamma områden med låg anmäld brottslighet som områden med hög.

Misshandel utomhus (alla åldrar)						
Stadsdel	Invånare ¹⁾	2021/-22 ²⁾	2022/-23 ³⁾	2023/-24 ⁴⁾	2024/-25 ⁵⁾	/ 1000 inv. ⁶⁾
Aspudden	8 894	26	23	30	34	3,82
Fruängen	9 729	13	23	23	28	2,88
Gröndal	9 067	5	15	13	17	1,87
Herrängen	3 866	2	2	1	5	1,29
Hägersten	9 854	9	17	12	12	1,22
Hägerstensåsen	8 336	8	7	9	13	1,56
Liljeholmen	17 868	71	54	69	61	3,41
Liseberg	1 494	0	1	0	1	0,67
Långbro	7 597	9	12	8	4	0,53
Långsjö	3 019	2	1	2	7	2,32
Midsommarkransen	11 712	23	28	29	29	2,48
Mälarhöjden	4 385	0	4	2	2	0,46
Solberga	14 011	45	46	44	31	2,21
Västberga	7 692	44	42	39	44	5,72
Västertorp	7 652	16	18	13	22	2,88
Älvsjö	1 523	9	9	8	10	6,57
Örby Slott	2 095	1	5	4	2	0,95
Totalt H-Å sdo	128 794	283	307	306	322	2,50
Totalt Sthlm stad	996 264				3927	3,94

¹⁾ Antal invånare 31 dec. 2024, ²⁾ Antal anmälda brott 1 sept 2021-31 aug 2022, ³⁾ Antal anmälda brott 1 sept 2022-31 aug 2023,

⁴⁾ Antal anmälda brott 1 sept 2023-31 aug 2024, ⁵⁾ Antal anmälda brott 1 sept 2024-31 aug 2025

⁶⁾ Antal anmälda brott per 1000 invånare 1 sept 2024-31 aug 2025

Personrån & Väckryckning						
Stadsdel	Invånare ¹⁾	2021/-22 ²⁾	2022/-23 ³⁾	2023/-24 ⁴⁾	2024/-25 ⁵⁾	/ 1000 inv. ⁶⁾
Aspudden	8 894	6	13	7	4	0,45
Fruängen	9 729	10	5	3	6	0,62
Gröndal	9 067	3	2	9	2	0,22
Herrängen	3 866	2	0	0	0	0,00
Hägersten	9 854	10	7	10	3	0,30
Hägerstensåsen	8 336	2	2	2	1	0,12
Liljeholmen	17 868	16	22	22	16	0,90
Liseberg	1 494	0	1	0	0	0,00
Långbro	7 597	3	2	1	1	0,13
Långsjö	3 019	0	3	0	0	0,00
Midsommarkransen	11 712	5	5	2	6	0,51
Mälarhöjden	4 385	6	0	0	0	0,00
Solberga	14 011	18	17	11	13	0,93
Västberga	7 692	6	15	6	3	0,39
Västertorp	7 652	12	3	3	7	0,91
Älvsjö	1 523	5	3	3	4	2,63
Örby Slott	2 095	1	0	0	1	0,48
Totalt H-Å sdo	128 794	105	100	79	67	0,52
Totalt Sthlm stad	996 264				601	0,60

¹⁾ Antal invånare 31 dec. 2024, ²⁾ Antal anmälda brott 1 sept 2021-31 aug 2022, ³⁾ Antal anmälda brott 1 sept 2022-31 aug 2023,
⁴⁾ Antal anmälda brott 1 sept 2023-31 aug 2024, ⁵⁾ Antal anmälda brott 1 sept 2024-31 aug 2025
⁶⁾ Antal anmälda brott per 1000 invånare 1 sept 2024-31 aug 2025

Brott mot barn (Våldsbrott inkl. olaga hot)						
Stadsdel	Invånare ¹⁾	2021/-22 ²⁾	2022/-23 ³⁾	2023/-24 ⁴⁾	2024/-25 ⁵⁾	/ 1000 inv. ⁶⁾
Aspudden	8 894	45	137	79	68	7,65
Fruängen	9 729	59	58	58	65	6,68
Gröndal	9 067	15	12	17	15	1,65
Herrängen	3 866	14	10	7	7	1,81
Hägersten	9 854	32	36	60	34	3,45
Hägerstensåsen	8 336	27	36	34	34	4,08
Liljeholmen	17 868	135	121	160	141	7,89
Liseberg	1 494	0	1	1	0	0,00
Långbro	7 597	22	40	28	37	4,87
Långsjö	3 019	5	8	14	9	2,98
Midsommarkransen	11 712	27	35	44	35	2,99
Mälarhöjden	4 385	16	13	14	6	1,37
Solberga	14 011	126	133	133	153	10,92
Västberga	7 692	49	55	56	24	3,12
Västertorp	7 652	48	23	41	35	4,57
Älvsjö	1 523	12	22	17	17	11,16
Örby Slott	2 095	11	13	19	19	9,07
Totalt H-Å sdo	128 794	643	753	782	699	5,43
Totalt Sthlm stad	996 264				4528	4,54

¹⁾ Antal invånare 31 dec. 2024, ²⁾ Antal anmälda brott 1 sept 2021-31 aug 2022, ³⁾ Antal anmälda brott 1 sept 2022-31 aug 2023,
⁴⁾ Antal anmälda brott 1 sept 2023-31 aug 2024, ⁵⁾ Antal anmälda brott 1 sept 2024-31 aug 2025
⁶⁾ Antal anmälda brott per 1000 invånare 1 sept 2024-31 aug 2025

Olaga hot (inkl. internet) målsägare under 18år						
Stadsdel	Invånare ¹⁾	2021/-22 ²⁾	2022/-23 ³⁾	2023/-24 ⁴⁾	2024/-25 ⁵⁾	/ 1000 inv. ⁶⁾
Aspudden	8 894	3	12	7	2	0,22
Fruängen	9 729	3	11	8	11	1,13
Gröndal	9 067	2	0	1	1	0,11
Herrängen	3 866	0	2	2	1	0,26
Hägersten	9 854	3	4	11	3	0,30
Hägerstensåsen	8 336	0	3	3	3	0,36
Liljeholmen	17 868	16	13	20	25	1,40
Liseberg	1 494	0	0	0	0	0,00
Långbro	7 597	0	6	3	6	0,79
Långsjö	3 019	0	0	0	0	0,00
Midsommarkransen	11 712	1	7	8	5	0,43
Mälarhöjden	4 385	5	4	2	0	0,00
Solberga	14 011	17	19	13	28	2,00
Västberga	7 692	4	6	6	6	0,78
Västertorp	7 652	4	1	6	3	0,39
Älvsjö	1 523	0	1	2	0	0,00
Örby Slott	2 095	1	0	1	4	1,91
Totalt H-Å sdo	128 794	59	89	93	98	0,76
Totalt Sthlm stad	996 264				553	0,56
¹⁾ Antal invånare 31 dec. 2024, ²⁾ Antal anmälda brott 1 sept 2021-31 aug 2022, ³⁾ Antal anmälda brott 1 sept 2022-31 aug 2023,						
⁴⁾ Antal anmälda brott 1 sept 2023-31 aug 2024, ⁵⁾ Antal anmälda brott 1 sept 2024-31 aug 2025						
⁶⁾ Antal anmälda brott per 1000 invånare 1 sept 2024-31 aug 2025						

Personrån målsägare under 18år						
Stadsdel	Invånare ¹⁾	2021/-22 ²⁾	2022/-23 ³⁾	2023/-24 ⁴⁾	2024/-25 ⁵⁾	/ 1000 inv. ⁶⁾
Aspudden	8 894	4	1	1	3	0,34
Fruängen	9 729	3	2	0	0	0,00
Gröndal	9 067	1	2	1	0	0,00
Herrängen	3 866	0	0	0	0	0,00
Hägersten	9 854	5	0	1	0	0,00
Hägerstensåsen	8 336	0	0	0	0	0,00
Liljeholmen	17 868	5	5	3	4	0,22
Liseberg	1 494	0	0	0	0	0,00
Långbro	7 597	2	1	0	0	0,00
Långsjö	3 019	0	0	0	0	0,00
Midsommarkransen	11 712	1	0	1	1	0,09
Mälarhöjden	4 385	4	0	0	0	0,00
Solberga	14 011	7	6	3	4	0,29
Västberga	7 692	0	6	0	0	0,00
Västertorp	7 652	2	0	0	0	0,00
Älvsjö	1 523	1	1	0	2	1,31
Örby Slott	2 095	0	0	0	0	0,00
Totalt H-Å sdo	128 794	35	24	10	14	0,11
Totalt Sthlm stad	996 264				122	0,12
¹⁾ Antal invånare 31 dec. 2024, ²⁾ Antal anmälda brott 1 sept 2021-31 aug 2022, ³⁾ Antal anmälda brott 1 sept 2022-31 aug 2023,						
⁴⁾ Antal anmälda brott 1 sept 2023-31 aug 2024, ⁵⁾ Antal anmälda brott 1 sept 2024-31 aug 2025						
⁶⁾ Antal anmälda brott per 1000 invånare 1 sept 2024-31 aug 2025						

Brott i parrelation						
Stadsdel	Invånare ¹⁾	2021/-22 ²⁾	2022/-23 ³⁾	2023/-24 ⁴⁾	2024/-25 ⁵⁾	/ 1000 inv. ⁶⁾
Aspudden	8 894	29	29	29	34	3,82
Fruängen	9 729	30	30	20	41	4,21
Gröndal	9 067	7	10	14	17	1,87
Herrängen	3 866	5	6	6	9	2,33
Hägersten	9 854	11	27	16	19	1,93
Hägerstensåsen	8 336	20	17	42	37	4,44
Liljeholmen	17 868	90	49	107	71	3,97
Liseberg	1 494	2	0	2	0	0,00
Långbro	7 597	6	9	4	7	0,92
Långsjö	3 019	2	2	1	3	0,99
Midsommarkransen	11 712	14	38	25	28	2,39
Mälarhöjden	4 385	3	2	1	3	0,68
Solberga	14 011	78	87	99	84	6,00
Västberga	7 692	24	18	41	47	6,11
Västertorp	7 652	44	34	30	26	3,40
Älvsjö	1 523	14	12	13	14	9,19
Örby Slott	2 095	7	6	9	14	6,68
Totalt H-Å sdo	128 794	386	376	459	454	3,53
Totalt Sthlm stad	996 264				3903	3,92

¹⁾ Antal invånare 31 dec. 2024, ²⁾ Antal anmälda brott 1 sept 2021-31 aug 2022, ³⁾ Antal anmälda brott 1 sept 2022-31 aug 2023,

⁴⁾ Antal anmälda brott 1 sept 2023-31 aug 2024, ⁵⁾ Antal anmälda brott 1 sept 2024-31 aug 2025

⁶⁾ Antal anmälda brott per 1000 invånare 1 sept 2024-31 aug 2025

Barnfridsbrott mot flicka eller pojke under 18 år.						
Stadsdel	Invånare ¹⁾	2021/-22 ²⁾	2022/-23 ³⁾	2023/-24 ⁴⁾	2024/-25 ⁵⁾	/ 1000 inv. ⁶⁾
Aspudden	8 894	9	8	6	1	0,11
Fruängen	9 729	12	10	3	10	1,03
Gröndal	9 067	1	1	6	2	0,22
Herrängen	3 866	1	0	1	0	0,00
Hägersten	9 854	3	2	5	5	0,51
Hägerstensåsen	8 336	3	5	3	5	0,60
Liljeholmen	17 868	25	11	63	19	1,06
Liseberg	1 494	0	0	1	0	0,00
Långbro	7 597	2	0	0	0	0,00
Långsjö	3 019	0	4	3	1	0,33
Midsommarkransen	11 712	1	7	3	0	0,00
Mälarhöjden	4 385	3	1	4	1	0,23
Solberga	14 011	22	28	12	31	2,21
Västberga	7 692	8	6	8	2	0,26
Västertorp	7 652	9	3	2	7	0,91
Älvsjö	1 523	0	0	1	0	0,00
Örby Slott	2 095	0	6	3	1	0,48
Totalt H-Å sdo	128 794	99	92	124	85	0,66
Totalt Sthlm stad	996 264				834	0,84

¹⁾ Antal invånare 31 dec. 2024, ²⁾ Antal anmälda brott 1 sept 2021-31 aug 2022, ³⁾ Antal anmälda brott 1 sept 2022-31 aug 2023,

⁴⁾ Antal anmälda brott 1 sept 2023-31 aug 2024, ⁵⁾ Antal anmälda brott 1 sept 2024-31 aug 2025

⁶⁾ Antal anmälda brott per 1000 invånare 1 sept 2024-31 aug 2025

Våldtäkt utomhus (alla åldrar)						
Stadsdel	Invånare ¹⁾	2021/-22 ²⁾	2022/-23 ³⁾	2023/-24 ⁴⁾	2024/-25 ⁵⁾	/ 1000 inv. ⁶⁾
Aspudden	8 894	1	0	1	0	0,00
Fruängen	9 729	1	0	0	0	0,00
Gröndal	9 067	0	0	0	0	0,00
Herrängen	3 866	0	0	0	0	0,00
Hägersten	9 854	1	0	0	1	0,10
Hägerstensåsen	8 336	0	2	0	0	0,00
Liljeholmen	17 868	5	1	2	0	0,00
Liseberg	1 494	0	0	1	0	0,00
Långbro	7 597	0	0	0	0	0,00
Långsjö	3 019	0	0	0	0	0,00
Midsommarkransen	11 712	2	0	1	1	0,09
Mälarhöjden	4 385	0	2	0	0	0,00
Solberga	14 011	3	1	0	0	0,00
Västberga	7 692	0	0	3	2	0,26
Västertorp	7 652	0	0	4	0	0,00
Älvsjö	1 523	2	1	0	0	0,00
Örby Slott	2 095	0	0	0	0	0,00
Totalt H-Å sdo	128 794	15	7	12	4	0,03
Totalt Sthlm stad	996 264				55	0,06
¹⁾ Antal invånare 31 dec. 2024, ²⁾ Antal anmälda brott 1 sept 2021-31 aug 2022, ³⁾ Antal anmälda brott 1 sept 2022-31 aug 2023,						
⁴⁾ Antal anmälda brott 1 sept 2023-31 aug 2024, ⁵⁾ Antal anmälda brott 1 sept 2024-31 aug 2025						
⁶⁾ Antal anmälda brott per 1000 invånare 1 sept 2024-31 aug 2025						

Narkotikabrottslighet (inkl. doping)						
Stadsdel	Invånare ¹⁾	2021/-22 ²⁾	2022/-23 ³⁾	2023/-24 ⁴⁾	2024/-25 ⁵⁾	/ 1000 inv. ⁶⁾
Aspudden	8 894	55	47	83	84	9,44
Fruängen	9 729	75	71	56	93	9,56
Gröndal	9 067	24	20	33	31	3,42
Herrängen	3 866	4	3	1	13	3,36
Hägersten	9 854	38	49	70	46	4,67
Hägerstensåsen	8 336	42	37	62	72	8,64
Liljeholmen	17 868	166	148	231	227	12,70
Liseberg	1 494	6	1	2	5	3,35
Långbro	7 597	15	6	11	12	1,58
Långsjö	3 019	1	4	1	4	1,32
Midsommarkransen	11 712	32	46	71	66	5,64
Mälarhöjden	4 385	14	25	10	12	2,74
Solberga	14 011	133	103	136	171	12,20
Västberga	7 692	189	188	147	177	23,01
Västertorp	7 652	95	61	61	88	11,50
Älvsjö	1 523	25	25	49	43	28,23
Örby Slott	2 095	21	9	15	4	1,91
Totalt H-Å sdo	128 794	935	843	1039	1148	8,91
Totalt Sthlm stad	996 264				16196	16,26
¹⁾ Antal invånare 31 dec. 2024, ²⁾ Antal anmälda brott 1 sept 2021-31 aug 2022, ³⁾ Antal anmälda brott 1 sept 2022-31 aug 2023,						
⁴⁾ Antal anmälda brott 1 sept 2023-31 aug 2024, ⁵⁾ Antal anmälda brott 1 sept 2024-31 aug 2025						
⁶⁾ Antal anmälda brott per 1000 invånare 1 sept 2024-31 aug 2025						

Bedrägeribrott mot äldre/funktionsnedsatt						
Stadsdel	Invånare ¹⁾	2021/-22 ²⁾	2022/-23 ³⁾	2023/-24 ⁴⁾	2024/-25 ⁵⁾	/ 1000 inv. ⁶⁾
Aspudden	8 894	11	19	18	28	3,15
Fruängen	9 729	34	48	36	33	3,39
Gröndal	9 067	18	25	41	26	2,87
Herrängen	3 866	13	12	8	9	2,33
Hägersten	9 854	20	43	36	43	4,36
Hägerstensåsen	8 336	10	17	17	13	1,56
Liljeholmen	17 868	38	43	31	29	1,62
Liseberg	1 494	6	9	16	16	10,71
Långbro	7 597	17	40	32	36	4,74
Långsjö	3 019	2	5	5	6	1,99
Midsommarkransen	11 712	17	27	12	13	1,11
Mälarhöjden	4 385	4	14	13	5	1,14
Solberga	14 011	16	33	25	30	2,14
Västberga	7 692	6	12	15	32	4,16
Västertorp	7 652	21	41	25	21	2,74
Älvsjö	1 523	1	2	5	2	1,31
Örby Slott	2 095	6	11	3	10	4,77
Totalt H-Å sdo	128 794	240	401	338	352	2,73
Totalt Sthlm stad	996 264				2469	2,48

¹⁾ Antal invånare 31 dec. 2024, ²⁾ Antal anmälda brott 1 sept 2021-31 aug 2022, ³⁾ Antal anmälda brott 1 sept 2022-31 aug 2023,

⁴⁾ Antal anmälda brott 1 sept 2023-31 aug 2024, ⁵⁾ Antal anmälda brott 1 sept 2024-31 aug 2025

⁶⁾ Antal anmälda brott per 1000 invånare 1 sept 2024-31 aug 2025

Folkbokföringsbrott						
Stadsdel	Invånare ¹⁾	2021/-22 ²⁾	2022/-23 ³⁾	2023/-24 ⁴⁾	2024/-25 ⁵⁾	/ 1000 inv. ⁶⁾
Aspudden	8 894	4	1	4	2	0,22
Fruängen	9 729	1	3	0	5	0,51
Gröndal	9 067	2	4	4	0	0,00
Herrängen	3 866	0	0	0	0	0,00
Hägersten	9 854	5	2	7	3	0,30
Hägerstensåsen	8 336	5	7	4	2	0,24
Liljeholmen	17 868	7	3	7	8	0,45
Liseberg	1 494	2	0	1	0	0,00
Långbro	7 597	0	0	3	2	0,26
Långsjö	3 019	0	0	0	2	0,66
Midsommarkransen	11 712	11	2	5	3	0,26
Mälarhöjden	4 385	0	1	0	0	0,00
Solberga	14 011	3	3	7	9	0,64
Västberga	7 692	2	4	5	6	0,78
Västertorp	7 652	4	4	6	11	1,44
Älvsjö	1 523	2	1	2	0	0,00
Örby Slott	2 095	0	0	0	1	0,48
Totalt H-Å sdo	128 794	48	35	55	54	0,42
Totalt Sthlm stad	996 264				580	0,58

¹⁾ Antal invånare 31 dec. 2024, ²⁾ Antal anmälda brott 1 sept 2021-31 aug 2022, ³⁾ Antal anmälda brott 1 sept 2022-31 aug 2023,

⁴⁾ Antal anmälda brott 1 sept 2023-31 aug 2024, ⁵⁾ Antal anmälda brott 1 sept 2024-31 aug 2025

⁶⁾ Antal anmälda brott per 1000 invånare 1 sept 2024-31 aug 2025

Övergrip i rättssak						
Stadsdel	Invånare ¹⁾	2021/-22 ²⁾	2022/-23 ³⁾	2023/-24 ⁴⁾	2024/-25 ⁵⁾	/ 1000 inv. ⁶⁾
Aspudden	8 894	2	7	4	3	0,34
Fruängen	9 729	4	0	1	2	0,21
Gröndal	9 067	0	1	2	2	0,22
Herrängen	3 866	0	2	0	1	0,26
Hägersten	9 854	4	2	2	1	0,10
Hägerstensåsen	8 336	2	1	3	3	0,36
Liljeholmen	17 868	6	6	10	9	0,50
Liseberg	1 494	0	0	0	0	0,00
Långbro	7 597	2	1	0	1	0,13
Långsjö	3 019	0	0	0	0	0,00
Midsommarkransen	11 712	4	5	1	3	0,26
Mälardalshöjden	4 385	0	1	0	3	0,68
Solberga	14 011	8	14	7	9	0,64
Västberga	7 692	5	5	2	3	0,39
Västertorp	7 652	6	3	7	2	0,26
Älvsjö	1 523	2	2	1	3	1,97
Örby Slott	2 095	1	1	0	0	0,00
Totalt H-Å sdo	128 794	46	51	40	45	0,35
Totalt Sthlm stad	996 264				370	0,37
¹⁾ Antal invånare 31 dec. 2024, ²⁾ Antal anmälda brott 1 sept 2021-31 aug 2022, ³⁾ Antal anmälda brott 1 sept 2022-31 aug 2023,						
⁴⁾ Antal anmälda brott 1 sept 2023-31 aug 2024, ⁵⁾ Antal anmälda brott 1 sept 2024-31 aug 2025						
⁶⁾ Antal anmälda brott per 1000 invånare 1 sept 2024-31 aug 2025						

Hot och våld mot tjänsteman (Polis, ordningsvakt och övriga tjänstemän)						
Stadsdel	Invånare ¹⁾	2021/-22 ²⁾	2022/-23 ³⁾	2023/-24 ⁴⁾	2024/-25 ⁵⁾	/ 1000 inv. ⁶⁾
Aspudden	8 894	6	10	4	3	0,34
Fruängen	9 729	5	3	4	9	0,93
Gröndal	9 067	2	1	1	0	0,00
Herrängen	3 866	1	0	0	1	0,26
Hägersten	9 854	3	2	18	1	0,10
Hägerstensåsen	8 336	4	2	0	0	0,00
Liljeholmen	17 868	23	30	25	32	1,79
Liseberg	1 494	0	0	0	0	0,00
Långbro	7 597	0	1	1	0	0,00
Långsjö	3 019	1	0	0	0	0,00
Midsommarkransen	11 712	10	8	16	12	1,02
Mälardalshöjden	4 385	0	2	1	3	0,68
Solberga	14 011	8	6	7	17	1,21
Västberga	7 692	22	21	12	22	2,86
Västertorp	7 652	2	6	3	2	0,26
Älvsjö	1 523	2	4	4	4	2,63
Örby Slott	2 095	0	0	1	0	0,00
Totalt H-Å sdo	128 794	89	96	97	106	0,82
Totalt Sthlm stad	996 264				1422	1,43
¹⁾ Antal invånare 31 dec. 2024, ²⁾ Antal anmälda brott 1 sept 2021-31 aug 2022, ³⁾ Antal anmälda brott 1 sept 2022-31 aug 2023,						
⁴⁾ Antal anmälda brott 1 sept 2023-31 aug 2024, ⁵⁾ Antal anmälda brott 1 sept 2024-31 aug 2025						
⁶⁾ Antal anmälda brott per 1000 invånare 1 sept 2024-31 aug 2025						

Bostadsinbrott (inkl. försök och annan typ av bostad)						
Stadsdel	Invånare ¹⁾	2021/-22 ²⁾	2022/-23 ³⁾	2023/-24 ⁴⁾	2024/-25 ⁵⁾	/ 1000 inv. ⁶⁾
Aspudden	8 894	12	18	10	11	1,24
Fruängen	9 729	16	11	4	7	0,72
Gröndal	9 067	8	4	11	5	0,55
Herrängen	3 866	13	5	8	5	1,29
Hägersten	9 854	14	21	23	11	1,12
Hägerstensåsen	8 336	23	7	8	12	1,44
Liljeholmen	17 868	22	16	20	15	0,84
Liseberg	1 494	9	4	1	3	2,01
Långbro	7 597	16	10	8	12	1,58
Långsjö	3 019	4	1	5	1	0,33
Midsommarkransen	11 712	16	5	14	14	1,20
Mälarhöjden	4 385	9	8	3	6	1,37
Solberga	14 011	15	16	12	9	0,64
Västberga	7 692	12	6	5	11	1,43
Västertorp	7 652	11	3	10	8	1,05
Älvsjö	1 523	4	0	2	3	1,97
Örby Slott	2 095	10	2	3	2	0,95
Totalt H-Å sdo	128 794	214	137	147	135	1,05
Totalt Sthlm stad	996 264				1222	1,23

¹⁾ Antal invånare 31 dec. 2024, ²⁾ Antal anmälda brott 1 sept 2021-31 aug 2022, ³⁾ Antal anmälda brott 1 sept 2022-31 aug 2023,
⁴⁾ Antal anmälda brott 1 sept 2023-31 aug 2024, ⁵⁾ Antal anmälda brott 1 sept 2024-31 aug 2025
⁶⁾ Antal anmälda brott per 1000 invånare 1 sept 2024-31 aug 2025

Inbrott källare, vind						
Stadsdel	Invånare ¹⁾	2021/-22 ²⁾	2022/-23 ³⁾	2023/-24 ⁴⁾	2024/-25 ⁵⁾	/ 1000 inv. ⁶⁾
Aspudden	8 894	29	17	9	12	1,35
Fruängen	9 729	13	35	32	28	2,88
Gröndal	9 067	13	37	8	14	1,54
Herrängen	3 866	0	1	0	0	0,00
Hägersten	9 854	20	18	19	26	2,64
Hägerstensåsen	8 336	31	33	18	21	2,52
Liljeholmen	17 868	100	65	63	88	4,93
Liseberg	1 494	0	0	0	0	0,00
Långbro	7 597	2	5	4	1	0,13
Långsjö	3 019	0	0	0	0	0,00
Midsommarkransen	11 712	63	45	29	30	2,56
Mälarhöjden	4 385	2	1	0	0	0,00
Solberga	14 011	82	66	29	61	4,35
Västberga	7 692	53	39	50	138	17,94
Västertorp	7 652	18	43	17	30	3,92
Älvsjö	1 523	1	0	1	1	0,66
Örby Slott	2 095	3	6	1	0	0,00
Totalt H-Å sdo	128 794	430	411	280	450	3,49
Totalt Sthlm stad	996 264				2305	2,31

¹⁾ Antal invånare 31 dec. 2024, ²⁾ Antal anmälda brott 1 sept 2021-31 aug 2022, ³⁾ Antal anmälda brott 1 sept 2022-31 aug 2023,
⁴⁾ Antal anmälda brott 1 sept 2023-31 aug 2024, ⁵⁾ Antal anmälda brott 1 sept 2024-31 aug 2025
⁶⁾ Antal anmälda brott per 1000 invånare 1 sept 2024-31 aug 2025

Stöld genom inbrott i garage						
Stadsdel	Inwånare ¹⁾	2021/-22 ²⁾	2022/-23 ³⁾	2023/-24 ⁴⁾	2024/-25 ⁵⁾	/ 1000 inv. ⁶⁾
Aspudden	8 894	1	2	1	0	0,00
Fruängen	9 729	1	1	2	2	0,21
Gröndal	9 067	3	6	2	6	0,66
Herrängen	3 866	0	0	0	1	0,26
Hägersten	9 854	8	5	11	5	0,51
Hägerstensåsen	8 336	6	2	0	0	0,00
Liljeholmen	17 868	5	13	14	12	0,67
Liseberg	1 494	1	1	1	0	0,00
Långbro	7 597	3	0	2	3	0,39
Långsjö	3 019	0	0	0	0	0,00
Midsommarkransen	11 712	5	1	5	4	0,34
Mälarhöjden	4 385	1	3	2	3	0,68
Solberga	14 011	8	4	6	6	0,43
Västberga	7 692	9	6	4	5	0,65
Västertorp	7 652	1	1	1	0	0,00
Älvsjö	1 523	1	1	0	0	0,00
Örby Slott	2 095	0	2	0	2	0,95
Totalt H-Å sdo	128 794	53	48	51	49	0,38
Totalt Sthlm stad	996 264				420	0,42

¹⁾ Antal invånare 31 dec. 2024, ²⁾ Antal anmälda brott 1 sept 2021-31 aug 2022, ³⁾ Antal anmälda brott 1 sept 2022-31 aug 2023,
⁴⁾ Antal anmälda brott 1 sept 2023-31 aug 2024, ⁵⁾ Antal anmälda brott 1 sept 2024-31 aug 2025
⁶⁾ Antal anmälda brott per 1000 invånare 1 sept 2024-31 aug 2025

Inbrott i verksamhetslokal (skola, bibliotek, idrottsanläggning, butik, byggplats m.m.)						
Stadsdel	Inwånare ¹⁾	2021/-22 ²⁾	2022/-23 ³⁾	2023/-24 ⁴⁾	2024/-25 ⁵⁾	/ 1000 inv. ⁶⁾
Aspudden	8 894	11	8	8	0	0,00
Fruängen	9 729	7	27	11	13	1,34
Gröndal	9 067	10	12	6	10	1,10
Herrängen	3 866	3	1	0	1	0,26
Hägersten	9 854	11	21	20	15	1,52
Hägerstensåsen	8 336	16	5	2	4	0,48
Liljeholmen	17 868	75	65	84	49	2,74
Liseberg	1 494	1	1	1	1	0,67
Långbro	7 597	5	2	4	9	1,18
Långsjö	3 019	3	0	0	1	0,33
Midsommarkransen	11 712	36	21	23	23	1,96
Mälarhöjden	4 385	3	10	3	5	1,14
Solberga	14 011	35	31	52	23	1,64
Västberga	7 692	82	67	27	29	3,77
Västertorp	7 652	5	12	5	8	1,05
Älvsjö	1 523	16	14	8	3	1,97
Örby Slott	2 095	0	2	1	2	0,95
Totalt H-Å sdo	128 794	319	299	255	196	1,52
Totalt Sthlm stad	996 264				1825	1,83

¹⁾ Antal invånare 31 dec. 2024, ²⁾ Antal anmälda brott 1 sept 2021-31 aug 2022, ³⁾ Antal anmälda brott 1 sept 2022-31 aug 2023,
⁴⁾ Antal anmälda brott 1 sept 2023-31 aug 2024, ⁵⁾ Antal anmälda brott 1 sept 2024-31 aug 2025
⁶⁾ Antal anmälda brott per 1000 invånare 1 sept 2024-31 aug 2025

Stöld ur eller från motordrivet fordon						
Stadsdel	Invånare ¹⁾	2021/-22 ²⁾	2022/-23 ³⁾	2023/-24 ⁴⁾	2024/-25 ⁵⁾	/ 1000 inv. ⁶⁾
Aspudden	8 894	49	56	31	22	2,47
Fruängen	9 729	49	48	25	40	4,11
Gröndal	9 067	26	30	9	8	0,88
Herrängen	3 866	11	8	2	6	1,55
Hägersten	9 854	33	42	31	14	1,42
Hägerstensåsen	8 336	13	27	12	15	1,80
Liljeholmen	17 868	97	90	52	62	3,47
Liseberg	1 494	2	3	4	0	0,00
Långbro	7 597	14	14	17	15	1,97
Långsjö	3 019	1	13	5	2	0,66
Midsommarkransen	11 712	49	45	47	38	3,24
Mälarhöjden	4 385	12	14	23	5	1,14
Solberga	14 011	63	62	61	48	3,43
Västberga	7 692	86	92	83	77	10,01
Västertorp	7 652	18	37	25	54	7,06
Älvsjö	1 523	21	37	41	14	9,19
Örby Slott	2 095	14	15	7	6	2,86
Totalt H-Å sdo	128 794	558	633	475	426	3,31
Totalt Sthlm stad	996 264				3130	3,14

¹⁾ Antal invånare 31 dec. 2024, ²⁾ Antal anmälda brott 1 sept 2021-31 aug 2022, ³⁾ Antal anmälda brott 1 sept 2022-31 aug 2023,
⁴⁾ Antal anmälda brott 1 sept 2023-31 aug 2024, ⁵⁾ Antal anmälda brott 1 sept 2024-31 aug 2025
⁶⁾ Antal anmälda brott per 1000 invånare 1 sept 2024-31 aug 2025

Cykelstöld (inkl. el-cykel)						
Stadsdel	Invånare ¹⁾	2021/-22 ²⁾	2022/-23 ³⁾	2023/-24 ⁴⁾	2024/-25 ⁵⁾	/ 1000 inv. ⁶⁾
Aspudden	8 894	60	65	64	57	6,41
Fruängen	9 729	34	48	37	54	5,55
Gröndal	9 067	33	78	42	69	7,61
Herrängen	3 866	12	7	5	4	1,03
Hägersten	9 854	61	53	62	56	5,68
Hägerstensåsen	8 336	19	28	26	29	3,48
Liljeholmen	17 868	145	140	116	148	8,28
Liseberg	1 494	5	5	3	9	6,02
Långbro	7 597	28	31	38	22	2,90
Långsjö	3 019	5	4	5	3	0,99
Midsommarkransen	11 712	85	84	120	81	6,92
Mälarhöjden	4 385	16	13	11	19	4,33
Solberga	14 011	114	90	102	92	6,57
Västberga	7 692	58	62	68	66	8,58
Västertorp	7 652	34	33	31	44	5,75
Älvsjö	1 523	19	31	23	11	7,22
Örby Slott	2 095	11	9	5	8	3,82
Totalt H-Å sdo	128 794	739	781	758	772	5,99
Totalt Sthlm stad	996 264				6142	6,17

¹⁾ Antal invånare 31 dec. 2024, ²⁾ Antal anmälda brott 1 sept 2021-31 aug 2022, ³⁾ Antal anmälda brott 1 sept 2022-31 aug 2023,
⁴⁾ Antal anmälda brott 1 sept 2023-31 aug 2024, ⁵⁾ Antal anmälda brott 1 sept 2024-31 aug 2025
⁶⁾ Antal anmälda brott per 1000 invånare 1 sept 2024-31 aug 2025

Fickstöld						
Stadsdel	Invånare ¹⁾	2021/-22 ²⁾	2022/-23 ³⁾	2023/-24 ⁴⁾	2024/-25 ⁵⁾	/ 1000 inv. ⁶⁾
Aspudden	8 894	7	8	8	8	0,90
Fruängen	9 729	9	11	15	10	1,03
Gröndal	9 067	3	2	2	3	0,33
Herrängen	3 866	0	0	0	0	0,00
Hägersten	9 854	4	7	10	3	0,30
Hägerstensåsen	8 336	2	4	2	7	0,84
Liljeholmen	17 868	48	62	46	47	2,63
Liseberg	1 494	0	1	0	2	1,34
Långbro	7 597	1	1	1	0	0,00
Långsjö	3 019	0	1	0	1	0,33
Midsommarkransen	11 712	7	16	13	4	0,34
Mälarhöjden	4 385	0	0	2	0	0,00
Solberga	14 011	12	7	16	8	0,57
Västberga	7 692	13	18	14	13	1,69
Västertorp	7 652	7	6	3	5	0,65
Älvsjö	1 523	8	5	13	7	4,60
Örby Slott	2 095	1	0	0	1	0,48
Totalt H-Å sdo	128 794	122	149	145	119	0,92
Totalt Sthlm stad	996 264				3536	3,55

¹⁾ Antal invånare 31 dec. 2024, ²⁾ Antal anmälda brott 1 sept 2021-31 aug 2022, ³⁾ Antal anmälda brott 1 sept 2022-31 aug 2023,

⁴⁾ Antal anmälda brott 1 sept 2023-31 aug 2024, ⁵⁾ Antal anmälda brott 1 sept 2024-31 aug 2025

⁶⁾ Antal anmälda brott per 1000 invånare 1 sept 2024-31 aug 2025

Bilbrand (skadegörelse)						
Stadsdel	Invånare ¹⁾	2021/-22 ²⁾	2022/-23 ³⁾	2023/-24 ⁴⁾	2024/-25 ⁵⁾	/ 1000 inv. ⁶⁾
Aspudden	8 894	3	0	3	1	0,11
Fruängen	9 729	4	0	1	0	0,00
Gröndal	9 067	0	0	0	0	0,00
Herrängen	3 866	0	0	0	0	0,00
Hägersten	9 854	0	0	0	0	0,00
Hägerstensåsen	8 336	1	0	0	1	0,12
Liljeholmen	17 868	1	0	0	1	0,06
Liseberg	1 494	1	0	0	2	1,34
Långbro	7 597	0	1	0	0	0,00
Långsjö	3 019	0	0	0	0	0,00
Midsommarkransen	11 712	0	0	1	0	0,00
Mälarhöjden	4 385	0	1	0	0	0,00
Solberga	14 011	3	0	1	1	0,07
Västberga	7 692	0	1	2	1	0,13
Västertorp	7 652	0	2	0	0	0,00
Älvsjö	1 523	1	1	0	0	0,00
Örby Slott	2 095	0	0	2	0	0,00
Totalt H-Å sdo	128 794	14	6	10	7	0,05
Totalt Sthlm stad	996 264				58	0,06

¹⁾ Antal invånare 31 dec. 2024, ²⁾ Antal anmälda brott 1 sept 2021-31 aug 2022, ³⁾ Antal anmälda brott 1 sept 2022-31 aug 2023,

⁴⁾ Antal anmälda brott 1 sept 2023-31 aug 2024, ⁵⁾ Antal anmälda brott 1 sept 2024-31 aug 2025

⁶⁾ Antal anmälda brott per 1000 invånare 1 sept 2024-31 aug 2025

Skadegörelse (ej klotter)						
Stadsdel	Invånare ¹⁾	2021/-22 ²⁾	2022/-23 ³⁾	2023/-24 ⁴⁾	2024/-25 ⁵⁾	/ 1000 inv. ⁶⁾
Aspudden	8 894	318	404	426	361	40,59
Fruängen	9 729	471	691	645	511	52,52
Gröndal	9 067	326	254	92	116	12,79
Herrängen	3 866	27	19	102	66	17,07
Hägersten	9 854	177	255	228	159	16,14
Hägerstensåsen	8 336	43	77	116	129	15,48
Liljeholmen	17 868	1061	1039	593	778	43,54
Liseberg	1 494	18	23	29	6	4,02
Långbro	7 597	60	100	125	92	12,11
Långsjö	3 019	25	28	64	28	9,27
Midsommarkransen	11 712	260	419	358	273	23,31
Mälärhöjden	4 385	59	53	85	36	8,21
Solberga	14 011	193	197	221	120	8,56
Västberga	7 692	121	159	142	110	14,30
Västertorp	7 652	185	211	203	129	16,86
Älvsjö	1 523	302	405	368	406	266,58
Örby Slott	2 095	31	33	48	34	16,23
Totalt H-Å sdo	128 794	3 677	4367	3845	3354	26,04
Totalt Sthlm stad	996 264				33536	33,66
¹⁾ Antal invånare 31 dec. 2024, ²⁾ Antal anmälda brott 1 sept 2021-31 aug 2022, ³⁾ Antal anmälda brott 1 sept 2022-31 aug 2023,						
⁴⁾ Antal anmälda brott 1 sept 2023-31 aug 2024, ⁵⁾ Antal anmälda brott 1 sept 2024-31 aug 2025						
⁶⁾ Antal anmälda brott per 1000 invånare 1 sept 2024-31 aug 2025						

Beskrivning av tryggheten

Stockholms stads trygghetsmätning 2023

Resultatet från Stockholms stads trygghetsmätning 2023 visar att invånarna i Hägersten-Älvsjö i mindre utsträckning känner oro för att utsättas för brott eller för att vistas i offentliga miljöer av något slag, än den genomsnittliga stockholmaren. De brott som flest invånare känner oro för är inbrott i bostaden, rån och hot, trakasserier och bedrägerier på internet men inte i högre grad än vad den genomsnittlige stockholmaren gör.

Det finns vissa skillnader stadsdelarna emellan. Exempelvis anger de boende i Solberga, Aspudden och Fruängen en aning större generell oro för att bli utsatt för brott av något slag än genomsnittet i staden. I Solberga finns en högre grad av oro i bostadsområdet och i stadsdelarna Solberga, Aspudden och Västertorp beskrivs en större otrygghet i bostadshuset eller i nära anslutning till det.

Personer med funktionsnedsättning är den grupp som uppger högst oro för att utsättas för brott i Hägersten-Älvsjö.

Invånarna i Hägersten-Älvsjö upplever i mindre grad än den genomsnittlige stockholmaren olika former av ordningsstörningar. Samtliga former av störning så som nedskräpning, klotter, berusade eller narkotikapåverkade personer, stökiga grannar och ungdomar som stör ordningen ligger sammantaget under genomsnittet i staden.

Hägersten-Älvsjös stadsdelsområde ligger sammantaget under genomsnittet i Stockholms stad då det gäller narkotikahandel som sker öppet på gata eller torg. Stadsdelarna Solberga, Fruängen och Liljeholmen ligger något över genomsnittet i staden. Stadsdelen Aspudden ligger över stadens snitt när det gäller berusade personers som stör ordningen, tillhåll för narkotikamissbrukare och narkotikamissbruk på offentlig plats. Hägersten-Älvsjö ligger sammantaget under genomsnittet i staden då det gäller ungdomar som stör ordningen. Stadsdelarna Aspudden, Fruängen, Västertorp och Långsjö något över snittet och Solberga klart över snittet. I stadsdelarna Fruängen och Västertorp ses dock en positiv trend och en minskning när det gäller ungdomar som stör ordningen.

Regionala trygghetsundersökningen 2025

Enligt den regionala trygghetsmätningen så uppger invånarna i Hägersten-Älvsjös stadsdelsområde en något högre grad av trygghet än genomsnittet i Polisregion Stockholm och Stockholms stad. Andelen som uppger att de är mycket eller ganska otrygga om de går ut på kvällen i området där de bor uppgår till 16 procent i jämförelse med genomsnittet i Polisregion Stockholm och Stockholms stad som ligger på 18 procent. En liten minskning av den upplevda otryggheten kan ses i jämförelse med 2024 då andel som var otrygga uppgick till 18 procent.

Fortfarande så är skillnaden mellan kvinnor och män stor där kvinnorna upplever sig som mer otrygga än männen. Den åldersgrupp som upplever sig som mest otrygg är gruppen 65+. I 2024 års trygghetsmätning stack stadsdelen Fruängen ut där 32 procent svarade att de kände sig mycket eller ganska otrygga om de går ut på kvällen i området. I 2025 års trygghetsmätning ses en förbättring av tryggheten i Fruängen där det nu är 20 procent som uppger att de känner otrygga. I 2025 års mätning så ligger Solberga (22%), Västertorp (22%), Fruängen (20%), Liljeholmen (20%) och Mälarhöjden (20%) något över snittet i Polisregion Stockholm och Stockholms stad när det gäller upplevd otrygghet.

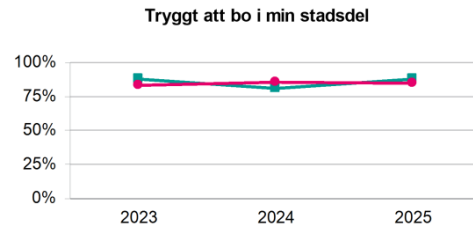
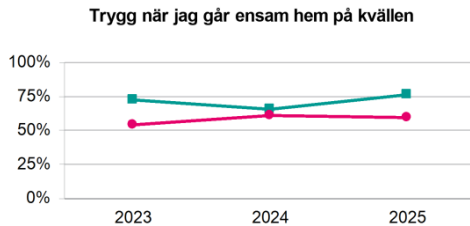
Stockholmsenkäten 2024

Andelen elever som känner sig trygga i sitt bostadsområde fortsätter att öka, och följer stadens genomsnitt. Andelen elever som uppger att de utsatts för hot eller våld, blivit misshandlade, känt sig allvarligt hotade, blivit rånade eller bestulna har aldrig varit så låg som nu sedan mätningen startade 2002.

Medborgarundersökningen 2025

Av invånarna i Hägersten-Älvsjö känner sig 68 procent trygga när de går ensamma hem på kvällen i stadsdelen de bor i, vilket är en ökning från 63 procent år 2024.

Motsvarande siffra för staden totalt är 67 procent. Sedan förra årets undersökning upplever fler män sig trygga kvällstid i sitt bostadsområde, medan det har skett en minskning bland kvinnorna i stadsdelsområdet. Däremot är det ungefär lika många män som kvinnor som generellt känner sig trygga i sitt bostadsområde.



På det hela taget tycker 86 procent av invånarna i Hägersten-Älvsjö att deras stadsdel är trygg att bo i. Jämfört med år 2024 har resultatet ökat från 84 procent. För staden totalt ligger resultatet på 82 procent.

Trygghet och säkerhet i stadsdelsområdet	Staden			Hägersten-Älvsjö		
	2023	2024	2025	2023	2024	2025
Jag känner mig trygg i parker och grönområden i den stadsdel där jag bor	75%	71%	77%	79%	76%	81%
Jag känner mig trygg när jag går hem ensam på kvällen i den stadsdel jag bor i.	63%	59%	67%	68%	63%	68%
På det hela taget tycker jag min stadsdel är trygg att bo i.	79%	75%	82%	85%	84%	86%

■ Ökning
 ■ Minskning

Prioriterade samverkansområden

I den övergripande samverkansöverenskommelsen finns fem stadsövergripande prioriterade utmaningar utpekade där samverkan är särskilt påkallad på såväl lokal som central nivå. Med utgångspunkt i den lokala lägesbilden prioriteras efter en gemensam analys inom vilka områden gemensamma åtgärder ska ske. För respektive samverkansområde ska hänsyn tas till den tillgängliga lokala resursen samt vilka av stadens övergripande verksamheter och polisens regionala verksamheter som kan tas i anspråk.

Unga i riskzon för destruktivt beteende

Beskrivning av området:

För att förebygga eller komma tillrätta med kriminalitet, missbruk, psykisk ohälsa, våldsbejakande extremism och andra destruktiva beteenden hos barn

och unga krävs ett systematiskt och långsiktigt förebyggande arbete. Viktiga skyddsfaktorer är trygga uppväxtförhållanden, välfungerande skolgång och meningsfull fritid. Arbetet för att stärka dessa skyddsfaktorer kring barn och unga behöver prioriteras. Samverkan runt barn och unga som begår brott eller riskerar att begå brott är avgörande och kan ske såväl på grupp- som individnivå. Tidiga insatser är ofta effektiva för både individ och samhälle.

☒ Behov av särskilda åtgärder inom området. Beskrivs under rubriken "Kommentar" nedan. Inkluderas i åtgärdsplan.

Kommentar:

Barn och unga i risk för destruktivt beteende är tydligt prioriterat i stadsdelsområdet där förebyggande och riktande insatser formuleras i åtgärdsplaner och i "Lokal handlingsplan för Hägersten-Älvsjö SDN i enlighet med Stockholms stads strategi för att minska risken för att barn, unga och unga vuxna dras in i kriminalitet 2024– 2026"

En stor del av de källor som ligger till grund för lägesbilden visar att en stor del av brottsligheten, ordningsstörningar och den upplevda otryggheten i stadsdelsområdet genereras av ungdomar och unga vuxna. Dels av ungdomar som bor i stadsdelsområdet och dels av ungdomar och unga vuxna som bara vistas i stadsdelsområdet. Invånare och verksamma i stadsdelsområdet uttrycker att ungdomar, oftast i gäng, skapar otrygghet. De kopplar även brottslighet till ungdomar då främst skadegörelse, klotter, personrån samt narkotikabrott.

I delar av området Solberga och Älvsjö station/centrum och Fruängen finns problem med ungdomar och unga vuxna med kopplingar till kriminella nätverk, både som bor i området och som kommer från andra delar av stockholmsregionen. Barn och ungdomar vistas på platser där det förekommer drogförsäljning, kriminalitet och risk för/rekrytering till kriminella nätverk.

I området kring Liljeholmens centrum och Trekantsparken uppehåller sig barn och unga till och från över tid som begår brott, ordningsstörningar och skapar otrygghet. Det rör sig om både barn och ungdomar som bor i stadsdelsområdet men då Liljeholmen är en knutpunkt och det finns ca 3 500 gymnasieelever i området så samlas det även ungdomar från hela Stockholmsregionen på platsen. Miljön kring Liljeholmen kan ses som en riskmiljö för ungdomar, eftersom de där vistas på samma plats som unga vuxna och äldre som begår brott och har en missbruksproblematik.

Polis, stadsdelsförvaltning verksamma, boende och övriga aktörer i stadsdelsområdet har över tid uppmärksammat en ökande problematik runt grupper av barn och ungdomar i flera stadsdelar framför allt Fruängen, Västertorp, Hägerstenåsen men även andra områden som begår brott och ordningsstörningar samt skapar otrygghet.

Arbetet med unga i riskzonen, och då särskilt i risk för kriminalitet, är prioriterat i samverkansöverenskommelsen. Under "Lägesbild verksamhetsområde individ- och familjeomsorg, barn och unga Hägersten-Älvsjö stadsdelsförvaltning 2025" beskrivs lägesbild och en del av de insatser som stadsdelsförvaltningen arbetar med i samverkan med polisen och Utbildningsförvaltningen för att möta behovet i målgruppen. Lägesbilden för 2025 visar att behoven i målgruppen är fortsatt omfattande och mer komplexa än tidigare. Antalet unga i riskzonen ökar, problematiken debuterar vid yngre åldrar och insatser behöver komma på plats snabbt. Betydelsen av tidiga insatser, nära samverkan och föräldrastöd är central för att motverka fortsatt normbrytande utveckling. Stadsdelen arbetar aktivt med att förstärka och anpassa de insatser som bedöms mest verksamma utifrån målgruppens behov

Inom ramen för samverkanöverenskommelsen kommer arbetet i prioriteringen fortsätta att vara i fokus och åtgärdsplaner kommer att upprättas.

Otrygga och brottsutsatta platser

Beskrivning av området:

Platser som uppvisar problematik med exempelvis öppen narkotikahandel, ordningsstörningar, olovliga bosättningar, skadegörelse och omfattande nedskräpning kräver i hög grad gemensamma insatser från flera samhällsaktörer för att problemen ska kunna åtgärdas. Om ett område har platser med hög brottslighet och otrygghet kan det leda till en negativ spiral då invånare och besökare undviker platsen. Otrygga och brottsutsatta platser löper risk att förlora service och näringsliv samt att kriminell närvaro skapar en arena för nyrekrytering. Det finns även risk att både förtroendet för samhället och den kollektiva förmågan minskar.

☒ Behov av särskilda åtgärder inom området. Beskrivs under rubriken "Kommentar" nedan. Inkluderas i åtgärdsplan.

Kommentar:

Platssamverkan Liljeholmen

Platssamverkan Liljeholmen har pågått sedan 2018 där de aktörer som påverka tryggheten och det brottsförebyggande arbetet på platsen deltar och där åtgärdsplaner upprättas både utifrån social och situationell prevention. Mycket av problematiken i området kommer av att Liljeholmen är en knutpunkt när det gäller kollektivtrafiken. Ett stort antal resenärer passerar Liljeholmen under ett dygn. Gallerian med över 100 butiker, restauranger och ett systembolag ligger i anslutning till kollektivtrafik vilket

bidrar till att många resenärer stannar till i området. I Liljeholmens centrum finns det även ett flertal restauranger och krogar. Här ligger ett stort antal gymnasieskolor, varav flertalet av dem samlade i Campus Liljeholmen, med totalt drygt 3500 elever från hela stor-Stockholm. Det finns även flera grundskolor, vilkas elever passerar Liljeholmens centrum på sin skolväg. I området finns även vårdcentraler, stödboenden, behandlingsboenden, beroendemottagning och psykiatrimottagning.

Stadsdelen Marievik med Sjövikskajen med ett nyöppnat kaj bad har övertid vuxit fram vilket ytterligare ökat på flödet av människor i stadsdelen.

Både invånare, verksamma och medarbetare inom polisen och stadsdelsförvaltningen ser stora problem med narkotikarelaterad brottslighet i Liljeholmen. Det föreligger en stor risk att ungdomar kommer i kontakt med missbrukare och får tillgång till droger. Även bruk/missbruk av alkohol på offentlig plats upplevs som ordningsstörande och då främst i Trekantsparken, gångvägen upp till Nybohov och Katrinebergsbacken. Antalet anmälda brott ligger högt sett till snittet i stadsdelsområdet och det är omfattande problem med vuxna missbrukare, olovliga bosättningar och ordningsstörningar på platsen.

Inom ramen för samverkanöverenskommelsen kommer samverkan med övriga aktörer fortsätta arbetet i området där åtgärdsplaner kommer att upprättas.

Platssamverkan Fruängen/Västertorp/ Hägerstensåsen

Platssamverkan Västertorp startades upp 2018 för att sedan även inkludera Fruängen och Hägerstensåsen. I platssamverkan dela de aktörer som kan påverka tryggheten och det brottsförebyggande arbetet på platsen och där åtgärdsplaner upprättas både utifrån social och situationell prevention

Stadsdelarna har till och från över tid haft problem med brottslighet och otrygghet som legat över stadens snitt exempelvis i Stockholms stads trygghetmätning 2017 så framkommer en självrapporterad utsatthet för brott och upplevd otrygghet bland invånarna i Västertorp över stadens snitt i samtliga brottskategorier.

Utifrån den sammantagna lägesbilden där anmälda brott, trygghetmätningar, händelserapporter, medborgardialoger, trygghetsvandringar, information från boende, verksamma och medarbetare samt i kontakten med olika aktörer i stadsdelen så behövs kontinuerligt brottsförebyggande och trygghetsskapande arbete på platsen.

Fruängen, Västertorp och Hägerstensåsen hänger ihop geografiskt och många av anmälningarna/rapporterna handlar om ungdomar i grupp som skapar otrygghet och misstänks begå brott använda narkotikan. Den inrapporterade utsattheten och oron i kombination med den oro som kommer till uttryck på annat sätt gör att Fruängen, Västertorp och Hägerstensåsen ses som en gemensam utmaning då problembilden delvis hänger samman med de olika områdena och det i stor utsträckning är samma aktörer som samverkar geografiskt.

Under 2024 och 2025 har kriminalitet bland ungdomar kopplade till nätverk och flera grova våldshändelser påverkat lägesbilden i Fruängen vilket gjort att extra fokus lagts där när det gäller brottsförebyggande och trygghetsskapande arbete.

Inom ramen för samverkanöverenskommelsen kommer samverkan med övriga aktörer fortsätta arbetet i området där åtgärdsplaner kommer att upprättas

Platssamverkan Älvsjö/Solberga

Platssamverkan Älvsjö Resecentrum startades upp 2019 och då Hägersten-Liljeholmen och Älvsjö stadsdelsförvaltningen slogs ihop utökades platssamverkan för att 2021 bli platssamverkan Älvsjö/Solberga där aktörer som kan påverka tryggheten och det brottsförebyggande arbetet på platsen deltar och där åtgärdsplan/åtgärdsplaner upprättas.

I anslutning till Älvsjö torg ligger Älvsjö Resecentrum. Det är en av de mest trafikerade stationerna i Stockholm som erbjuder både pendeltåg och busstrafik. Älvsjö Resecentrum är den enskilda plats i stadsdelsområdet som får mest synpunkter på bristande trygghet enligt information från boende och verksamma i stadsdelsområdet. Förutom den dagliga pendlingen som sker via stationen finns Stockholmsmässan. Stockholmsmässan besöks årligen av närmare en miljon besökare. Älvsjö blir således en naturlig knutpunkt där torget blir ett levande centrum med många besökare. Torget består av gym, näringsidkare, restauranger, apotek mm. Det finns fyra hotell inom gångavstånd och i anslutning till torget så finns även beroendemottagning, vårdcentraler och flera boenden där de boende erhåller olika former av stöd. I området så finns även flera grundskolor varav två stycken är friskolor där de flesta av eleverna kommer från andra områden i Stockholms stad.

Området har haft en positiv utveckling och bedömdes inte längre ha något kriminellt nätverk och klassas inte längre av polisen som utsatt område eller öppen drogscen. Även om det är en förbättrad lägesbild så kvarstår problem. Området har inte lägre ett kriminellt nätverk men delar av Solberga och Älvsjö station besöks av olika ungdomar och unga vuxna som tillhör eller har koppling till kriminella nätverk vilket medför brottslighet och risk för rekrytering av barn och unga. I området så vistas ett stort antal unga vilket över tid stundtals har lett till omfattande ordningsstörningar. Platsen klassas inte längre som öppen drogscen men flera boenden och en beroendemottagning finns i området och det förekommer även fortsättningsvis problem med bruk och försäljning av narkotika.

Omfattande insatser har genomförts i området i form av samverkan och platsutveckling samt ett aktivt arbete av polis och socialtjänst för att motverka kriminalitet och rekrytering. Arbetet behöver fortsätta med samma intensitet för att bibehålla den positiva utvecklingen.

Inom ramen för samverkanöverenskommelsen kommer samverkan med övriga aktörer fortsätta arbetet i området där åtgärdsplaner kommer att upprättas

Övriga platser

Sett till lokal lägesbild och sammantagen information så behöver fokus läggas på vissa platser utifrån behov för att åtgärda problem som uppstår återkommande eller utifrån isolerade orsaker.

Västberga/Västberga gårdsväg är en plats med problematik kopplad till missbrukare där det kontinuerligt bedrivits samverkan genom åren. Under 2025 har lägesbilden på platsen klart förbättrats vilket delvis kan ha att göra med att det nu finns ett tillståndsområde på platsen och att det går att använda sig av ordningsvakter, att det genomförts trygghetsskapande insatser i den fysiska miljön och att löpande insatser för att hålla platsen ren och snygg.

Under 2025 har Radiusbacken/Diavoxvägen dykt upp som en plats där det förekommer problematik kopplat till missbrukare. I området pågår nybyggnationer och det har under året uppstått problem med personer som tar sig in i tomma lokaler tar droger och sover där, skadegörelse och inbrott. Samverkan och med aktörerna på platsen pågår och trygghetsskapande insatser i den fysiska miljön planeras.

Utifrån årets lägesbild men även delvis sammantagen information från tidigare lägesbilder är Aspudden en plats som vi behöver lägga extra fokus på.

Systemhotande brottslighet

Beskrivning av området:

Brottslighet riktad mot välfärdssystemen är systemhotande då både resursfördelning och myndighetsutövning påverkas. Välfärdsbrott innebär ett felaktigt utnyttjande av skattemedel, vilket riskerar att hota legitimiteten för både välfärden och det offentliga. Långsiktigt är välfärdsbrott ett hot mot demokratin och riskerar även att leda till att tillit och förtroende för samhällsinstitutioner undergrävs. Det kan handla om arbetslivskriminalitet eller otillåten påverkan, exempelvis mot enskilda personer eller desinformationskampanjer mot socialtjänsten, och även om bedrägerier mot utbetalande myndigheter och kommuner, exempelvis ekonomiskt bistånd och föreningsbidrag.

☒ Behov av särskilda åtgärder inom området. Beskrivs under rubriken "Kommentar" nedan. Inkluderas i åtgärdsplan.

Kommentar:

Polisen bedriver trygghetsskapande och brottsförebyggande arbete på flera nivåer med syfte att stärka allmänhetens förtroende, vilket i sin tur ökar anmälningsbenägenheten vid exempelvis övergrepp i rättssak. Genom strukturerad informationsdelning från

Samverkanspartners ges Polisen förutsättningar att identifiera individer och aktörer som kan vara utsatta för otillåten påverkan eller riskerar att bli föremål för övergrepp i rättssak. Detta möjliggör att Polisen i ett tidigt skede kan initiera kontakt, vidta relevanta åtgärder och säkerställa skydd för utsatta.

Polisen genomför även riktade arbetsplatskontroller under ledning av de regionala AKC-enheterna (Center mot arbetslivskriminalitet), där flera myndigheter deltar i en samordnad insats. Arbetet är inriktat på systemhotande arbetslivskriminalitet där oseriösa aktörer snedvrider konkurrensen på arbetsmarknaden, exploaterar arbetskraft, missbrukar skatte- och välfärdssystem samt använder företag som plattform för organiserad brottslighet.

På lokal nivå ska motsvarande samverkansstruktur etableras och upprätthållas för att fånga upp den problematik som faller utanför regional nivåns operativa fokus. Relevant myndighetssamverkan ska säkerställas och tillgängliga sekretessbrytande bestämmelser ska tillämpas för att på ett effektivt sätt motverka och beivra arbetslivskriminalitet.

Stockholms stad och stadsdelsförvaltningen stärker och utvecklar arbetet mot systemhotande brottslighet. Stadsdelsförvaltningen har bland annat uppmärksammat frågan med en välfärdsbrottsvecka som fokuserade på kunskapshöjning bland chefer och medarbetare. En funktionsbrevlåda har tagits fram dit medarbetare kan skicka tips på leverantörer som kan bli föremål för utredning. Under första och andra tertialet för år 2025 inkom 28 ärenden till brevlådan. Verksamheterna utvecklar arbetet med att systematiskt kontrollera avtal och utbetalningar, samtidigt som vissa avtal blir föremål för särskilda uppföljningar. Det systematiska arbetet har bland annat lett till att det inom ekonomiskt bistånd fattades sex beslut om återkrav av felaktiga utbetalningar under årets första och andra tertial, till ett totalt belopp om 152 901 kronor.

Stadsdelsförvaltningen har rutiner för att förebygga och hantera otillåten påverkan och arbetar kunskapshöjande inom området, bland annat ingår det i årshjulet för APT.

Uppföljning av ärenden sker genom incidentrapporteringssystemet IA.

Stadsdelsförvaltningen och polisen samverkar mot oseriösa leverantörer genom samordnad tillsyn.

Utifrån lägesbilden och inom ramen för samverkansöverenskommelsen kommer åtgärdsplaner upprättas inom prioriteringen

Särskilt utsatta och sårbara brottsoffer

Beskrivning av området:

Risken för att bli utsatt för brott ser olika ut för olika individer och samhällsgrupper. Särskilt utsatta är brottsoffer inom kategorierna brott i nära relation, våldtäkt, våld mot barn och sexualbrott mot barn. I särskild utsatthet

befinner sig även människor som exploateras för handel med sexuella eller andra ändamål. Prostitution och människohandel medför fysiskt, psykiskt och socialt lidande. Fenomenen understödjer den kriminella ekonomin i samhället. Det finns brottsoffergrupper som har begränsade resurser att hantera brott de utsätts för, vilket innebär att de är särskilt sårbara. Det handlar ofta om brottsoffer som på olika sätt är beroende av människor i sin närhet eller av gärningspersonen. Exempel på sårbara brottsoffer kan vara äldre utsatta för bedrägeri, personer utsatta för hedersrelaterat våld, brott mot personer utifrån deras etnicitet, nationalitet, funktionsnedsättning, kön, religion eller sexuella läggning. I många fall riktar gärningspersonen in sig på offret just på grund av dess tillhörighet till någon av de nyss nämnda grupperna.

☒ Behov av särskilda åtgärder inom området. Beskrivs under rubriken "Kommentar" nedan. Inkluderas i åtgärdsplan.

Kommentar:

Polismyndigheten bedriver en särskild nationell satsning, Initiativ Gryning, som ursprungligen etablerades i Stockholm för att stärka det långsiktiga och kvalitetssäkrade arbetet mot särskilt utsatta brottsoffer. Initiativet omfattar brott i nära relation, våldtäkter samt sexualbrott mot barn, inklusive internetrelaterade övergrepp såsom grooming och sexuellt övergreppsmaterial mot barn. Lokalpolisområdena ska fortsatt driva och utveckla arbetet inom ramen för Initiativ Gryning, från strategisk nivå till operativ linjeverksamhet, med fokus på förbättrad utredningskvalitet, ökad upptäcktsförmåga och förstärkt stöd till brottsutsatta.

Brottskategorin bedrägerier riktade mot äldre har ökat avsevärt de senaste åren på nationell nivå. Som en följd av detta etablerar Polisen i Skärholmen, i samverkan med Stockholms stad, ett nytt samverkansforum där lokalpolisområdet, bedrägerisektionen och kommunens representanter ingår. Syftet är att utarbeta och implementera en gemensam strategi samt att förstärka de brottsförebyggande insatserna. Forumets arbete ska leda till konkreta åtgärder som motverkar brottsligheten inom denna kategori samt effektiviserar informationsdelning i de situationer där den ger störst operativ och preventiv effekt.

Utvecklingen av det brottsförebyggande och trygghetsskapande arbetet för äldre och personer med funktionsnedsättning sker genom strukturerad samverkan mellan Polisen, brukare, personal inom äldreomsorgen, avdelningen för funktionsnedsättning och socialpsykiatri, relevanta organisationer samt stadsdelsförvaltningens Pensionärsråd och Rådet för funktionshinderfrågor.

Inom stadsdelsområdet bedrivs även ett sammanhållet arbete tillsammans med socialtjänsten med särskilt fokus på utsatta och sårbara brottsoffer. Polisen ingår i den etablerade samverkansstrukturen vid Relationsvåldscentrum i Skärholmen, där stöd och

skydd erbjuds personer som utsatts för våld i nära relation eller hedersrelaterat våld och förtryck. Samverkan syftar till att säkerställa tidig upptäckt, rättssäkra åtgärder och ett samordnat stöd till brottsutsatta.

Under Lägesbild RVC (Relationsvårdscentrum sydväst) 2025 beskrivs några av de insatserna bedrivs. Utifrån lägesbilden och inom ramen för samverkansöverenskommelsen kommer åtgärdsplaner upprättas inom prioriteringen Särskilt utsatta och sårbara brottsoffer.

Kriminella miljöer och livsstilar

Beskrivning av området:

I staden finns unga och vuxna som verkar i kriminella miljöer vars livsstil har en påverkan på såväl brottslighet som trygghet. Det påverkar även de kriminellas anhöriga.

Exempel på kriminella miljöer och livsstilar är nätverkskriminalitet, våldsbejakande extremism och terrorism samt risksupportermiljö. Effektiva och ändamålsenliga åtgärder behöver vidtas mot personer som är inblandade i dessa miljöer.

☒ Behov av särskilda åtgärder inom området. Beskrivs under rubriken "Kommentar" nedan. Inkluderas i åtgärdsplan.

Kommentar:

Avhopparverksamheten har sin grund i ett regeringsuppdrag från 2009, vilket resulterade i en utvecklad nationell modell för att stödja personer som vill lämna organiserad kriminalitet. Sedan 2023 utgör denna modell ett etablerat och fastställt arbetssätt för Polismyndigheten i nära samverkan med kommunerna. Syftet är att på ett rättssäkert och strukturerat sätt identifiera, motivera och stödja individer i processen att lämna sin kriminella livsstil samt att säkerställa en hållbar återintegrering i samhället.

På lokal nivå bedrivs arbetet genom en fördjupad och regelbunden samverkan mellan Polisen och Socialtjänsten. Fokus ligger på att tidigt identifiera potentiella avhoppare, genomföra riktade uppsökande insatser och arbeta motiverande för att individerna ska bli mottagliga för stöd och insatser från samhällets aktörer. Avhopparverksamheten är operativt kopplad till Trefas-strukturen, vilket innebär att lokalpolisområdena har tydliga kontaktvägar och formaliserade rutiner gentemot stadsdelsförvaltningen.

Inom lokalpolisområdena finns särskilt utsedd personal i form av avhopparsamordnare som arbetar uppsökande, både självständigt och i nära samverkan med bland annat stadsdelsförvaltningen. Dessa funktioner är centrala för att nå individer med avhopparpotential, skapa förtroendefulla kontakter och initiera en samordnad myndighetsprocess som stödjer individen i att permanent lämna kriminalitet.

Avdelningen för Individ och familj Hägersten-Älvsjö stadsdelsförvaltning har tagit fram rutiner och arbetar med insatser så som exempelvis TREFAS, SIG, SSPF, avhopparverksamhet i arbetet mot kriminella miljöer och livsstilar. Årets lägesbild för Vuxenenheten beskrivs under *Lägesbild verksamhetsområde vuxenenheten Hägersten-Älvsjö stadsdelsförvaltning 2025*. I lägesbilden tas även utmaningar upp som kommer att beaktas i det fortsatta arbetet för att utveckla arbetet och samverkan i prioriteringen. Arbetet i denna prioritering är nära sammankopplad och går delvis in i prioriteringen Unga i risk för destruktivt beteende som beskrivs under prioriteringen *Unga i riskzon för destruktivt beteende* och i *Lägesbild verksamhetsområde individ- och familjeomsorg, barn och unga Hägersten-Älvsjö stadsdelsförvaltning 2025*. Inom ramen för samverkansöverenskommelsen kommer åtgärdsplaner upprättas inom prioriteringen.

Arbetet mot våldsbejakande extremism utförs enligt Stockholm stads och polisens övergripande riktlinjer och rutiner. Lokal lägesbild för våldsbejakande extremism ingår i den reviderade lägesbilden för samverkansöverenskommelsen och åtgärdsplaner upprättas utifrån de behov som identifieras i lägesbilden.